


**MEMORIA ECONÓMICA
NORMAL**

2019






CUENTA DE PÉRDIDAS Y GANANCIAS (Modelo Normal)

EJERCICIO
2019

ASOCIACION MUJERES EN ZONA DE CONFLICTO

G14422075

| | Nota | (Debe) | Haber |
|--|------|------------------------|------------------------|
| | | Ejercicio 2019 2019 | Ejercicio 2018 2018 |
| A) EXCEDENTE DEL EJERCICIO | | | |
| 1. Ingresos de la entidad por la actividad propia | | 3.340.333,62 | 2.926.438,98 |
| a) Cuotas de asociados y afiliados | | | |
| b) Aportaciones de usuarios | | | |
| c) Ingresos de promociones, patrocinadores y colaboraciones | | 23.037,54 | 25.651,45 |
| d) Subvenciones imputadas al excedente del ejercicio | | 3.240.268,83 | 2.833.110,32 |
| e) Donaciones y legados imputados al excedente del ejercicio | | 77.027,25 | 67.677,21 |
| f) Reintegro de ayudas y asignaciones | | | |
| 2. Ventas y otros ingresos ordinarios de la actividad mercantil | | | |
| 3. Ayudas monetarias y otros ** | | -32.872,07 | -14.029,37 |
| a) Ayudas monetarias | | -21.350,62 | -11.494,65 |
| b) Ayudas no monetarias | | | |
| c) Gastos por colaboraciones y del órgano de gobierno | | | |
| d) Reintegro de subvenciones, donaciones y legados* | | -11.521,45 | -2.534,72 |
| 4. Variación de existencias de productos terminados y en curso de fabricación ** | | | |
| 5. Trabajos realizados por la entidad para su activo | | | |
| 6. Aprovisionamientos * | | -310.291,63 | -490.176,14 |
| 7. Otros ingresos de la actividad | | 3.288,71 | 4.783,14 |
| 8. Gastos de personal * | | -2.093.456,48 | -1.580.568,18 |
| a) Sueldos, salarios y asimilados | | -1.653.356,26 | -1.218.388,36 |
| b) Cargas sociales | | -440.100,22 | -362.179,82 |
| c) Provisiones | | | |
| 9. Otros gastos de la actividad * | | -905.116,32 | -839.391,95 |
| a) Servicios exteriores | | -903.344,66 | -835.128,91 |
| b) Tributos | | -1.771,66 | -2.866,93 |
| c) Pérdidas, deterioro y variación de las provisiones por operaciones comerciales | | | |
| d) Otros gastos de gestión corriente | | 0,00 | -1.396,11 |
| 10. Amortización del inmovilizado * | | -461,50 | -941,78 |
| 11. Subvenciones, donaciones y legados de capital y otros afectos a la actividad mercantil traspasados a resultados del ejercicio | | 250,00 | 0,00 |
| a) Subvenciones de capital traspasadas al excedente del ejercicio | | 250,00 | |
| b) Donaciones y legados de capital traspasados al excedente del ejercicio | | | |
| 12. Excesos de provisiones | | | |
| 13. Deterioro y resultado por enajenación de inmovilizado ** | | 0,00 | 0,00 |
| a) Deterioros y pérdidas | | | |
| b) Resultados por enajenaciones y otras | | | |
| A.1) EXCEDENTE DE LA ACTIVIDAD (1+2+3+4+5+6+7+8+9+10+11+12+13) | | 1.674,33 | 6.114,70 |
| 14. Ingresos financieros | | 716,86 | 293,00 |
| a) De participaciones en instrumentos de patrimonio | | 0,00 | 0,00 |
| a ₁) En entidades del grupo y asociadas | | | |
| a ₂) En terceros | | | |
| b) De valores negociables y otros instrumentos financieros | | 716,86 | 293,00 |
| b ₁) De entidades del grupo y asociadas | | | |
| b ₂) De terceros | | 716,86 | 293,00 |
| 15. Gastos financieros * | | 0,00 | 0,00 |
| a) Por deudas con entidades del grupo y asociadas | | | |
| b) Por deudas con terceros | | | |
| c) Por actualización de provisiones | | | |
| 16. Variaciones de valor razonable en instrumentos financieros ** | | 0,00 | 0,00 |
| a) Cartera de negociación y otros | | | |
| b) Imputación al resultado por activos financieros disponibles para la venta | | | |
| 17. Diferencias de cambio ** | | -2.391,19 | -3.783,12 |
| 18. Deterioro y resultado por enajenaciones de instrumentos financieros ** | | 0,00 | 0,00 |
| a) Deterioros y pérdidas | | | |
| b) Resultados por enajenaciones y otras | | | |
| A.2) EXCEDENTE DE LAS OPERACIONES FINANCIERAS (14+15+16+17+18) | | -1.674,33 | -3.490,12 |
| A.3) EXCEDENTE ANTES DE IMPUESTOS (A.1 + A.2) | | 0,00 | 2.624,58 |
| 19. Impuestos sobre beneficios ** | | | |
| A.4) VARIACION DE PATRIMONIO NETO RECONOCIDA EN EL EXCEDENTE DEL EJERCICIO (A.3 + 19) | | 0,00 | 2.624,58 |
| B) INGRESOS Y GASTOS IMPUTADOS DIRECTAMENTE AL PATRIMONIO NETO | | | |
| 1. Activos financieros disponibles para la venta** | | | |
| 2. Operaciones de cobertura de flujos de efectivo** | | | |
| 3. Subvenciones recibidas | | | |
| 4. Donaciones y legados recibidos | | | |
| 5. Ganancias y pérdidas actuariales y otros ajustes** | | | |
| 6. Efecto impositivo** | | | |
| B.1) VARIACION DEL PATRIMONIO NETO POR INGRESOS Y GASTOS RECONOCIDOS DIRECTAMENTE EN EL PATRIMONIO NETO (1+2+3+4+5+6) | | 0,00 | 0,00 |
| C) RECLASIFICACIONES AL EXCEDENTE DEL EJERCICIO | | | |
| 1 Activos financieros disponibles para la venta** | | | |
| 2. Operaciones de cobertura de flujos de efectivo** | | | |
| 3. Subvenciones recibidas* | | | |
| 4. Donaciones y legados recibidos* | | | |
| 5. Efecto impositivo** | | | |
| C.1) VARIACION DEL PATRIMONIO NETO POR RECLASIFICACIONES AL EXCEDENTE DEL EJERCICIO (1+2+3+4+5) | | 0,00 | 0,00 |
| D) VARIACIONES DE PATRIMONIO NETO POR INGRESOS Y GASTOS IMPUTADOS DIRECTAMENTE AL PATRIMONIO NETO (B.1+C.1) | | 0,00 | 0,00 |
| E) AJUSTES POR CAMBIO DE CRITERIO | | | |
| F) AJUSTES POR ERRORES | | | |
| G) VARIACIONES EN EL FONDO SOCIAL | | | |
| H) OTRAS VARIACIONES | | 811,47 | -595,88 |
| I) RESULTADO TOTAL, VARIACION DEL PATRIMONIO NETO EN EL EJERCICIO (A.4+D+E+F+G+H) | | 811,47 | 2.028,70 |

| FIRMAS JUNTA DIRECTIVA | |
|---|---|
| CARGO | FIRMA |
| Presidenta: Milagros Ramos Jurado 30484771L |  |
| Secretaria: Inmaculada Cabello Ruiz 30789573W |  |
| Tesorera: Inmaculada Ruiz Leronos 09774164F |  |
| Vocal Participacion y Voluntariado: Maria Garcia Garcia 30072790Z | |
| Vocal Comunicaciones : Rosana Muñoz Bernier 30830125M | |

NOTA:

* Su signo es negativo.

** Su signo puede ser positivo o negativo

BALANCE DE SITUACIÓN (Modelo Normal)



EJERCICIO

2019

ASOCIACIÓN MUJERES EN ZONA DE CONFLICTO

G14422075

| ACTIVO | NOTAS MEMORIA | Ejercicio N | Ejercicio N-1 |
|---|---------------|---------------------|---------------------|
| | | 2019 | 2018 |
| A) ACTIVO NO CORRIENTE | | 20.913,19 | 13.451,76 |
| I. Inmovilizado intangible | | 0,00 | 0,00 |
| 1. Desarrollo | | | |
| 2. Concesiones | | | |
| 3. Patentes, licencias, marcas y similares | | | |
| 4. Fondo de Comercio | | | |
| 5. Aplicaciones Informáticas | | | |
| 6. Derechos sobre activos cedidos en uso | | | |
| 7. Otro inmovilizado intangible | | | |
| II. Bienes del Patrimonio Histórico | | 0,00 | 0,00 |
| 1. Bienes inmuebles | | | |
| 2. Archivos | | | |
| 3. Bibliotecas | | | |
| 4. Museos | | | |
| 5. Bienes muebles | | | |
| 6. Anticipos sobre bienes del Patrimonio Histórico | | | |
| III. Inmovilizado material | | 2.424,72 | 2.476,82 |
| 1. Terrenos y construcciones | | | |
| 2. Instalaciones técnicas y otro inmovilizado material | | 2.424,72 | 2.476,82 |
| 3. Inmovilizado en curso y anticipos | | | |
| IV. Inversiones inmobiliarias | | 0,00 | 0,00 |
| 1. Terrenos | | | |
| 2. Construcciones | | | |
| V. Inversiones en empresas y entidades del grupo y asociadas a largo plazo | | 0,00 | 0,00 |
| 1. Instrumentos de patrimonio | | | |
| 2. Créditos a empresas | | | |
| 3. Valores representativos de deuda | | | |
| 4. Derivados | | | |
| 5. Otros activos financieros | | | |
| VI. Inversiones financieras a largo plazo | | 18.488,47 | 10.974,94 |
| 1. Instrumentos de patrimonio | | 4.535,47 | 5.503,41 |
| 2. Créditos a terceros | | | |
| 3. Valores representativos de deuda | | | |
| 4. Derivados | | | |
| 5. Otros activos financieros | | 13.953,00 | 5.471,53 |
| VII. Activos por impuesto diferido | | | |
| B) ACTIVO CORRIENTE | | 4.128.867,49 | 4.619.089,16 |
| I. Existencias | | 0,00 | 0,00 |
| 1. Bienes destinados a la actividad | | | |
| 2. Materias primas y otros aprovisionamientos | | | |
| 3. Productos en curso | | | |
| 4. Productos terminados | | | |
| 5. Subproductos, residuos y materiales recuperados | | | |
| 6. Anticipos a proveedores | | | |
| II. Usuarios y otros deudores de la actividad propia | | 4.090,81 | 18.681,73 |
| III. Deudores comerciales y otras cuentas a cobrar | | 2.040.086,38 | 2.219.235,14 |
| 1. Clientes por ventas y prestaciones de servicios | | | |
| 2. Clientes, entidades del grupo y asociadas | | | |
| 3. Deudores varios | | | |
| 4. Personal | | 887,00 | |
| 5. Activos por impuesto corriente | | | |
| 6. Otros créditos con las administraciones públicas | | 2.039.199,38 | 2.219.235,14 |
| 7. Fundadores por desembolsos exigidos | | | |
| IV. Inversiones en entidades del grupo y asociadas a corto plazo | | 0,00 | 0,00 |
| 1. Instrumentos de patrimonio | | | |
| 2. Créditos a entidades | | | |
| 3. Valores representativos de deuda | | | |
| 4. Derivados | | | |
| 5. Otros activos financieros | | | |
| V. Inversiones financieras a corto plazo | | 0,00 | 0,00 |
| 1. Instrumentos de patrimonio | | | |
| 2. Créditos a entidades | | | |
| 3. Valores representativos de deuda | | | |
| 4. Derivados | | | |
| 5. Otros activos financieros | | | |
| VI. Periodificaciones a corto plazo | | | |
| VII. Efectivo y otros activos líquidos equivalentes | | 2.084.690,30 | 2.381.272,29 |
| 1. Tesorería | | 2.084.690,30 | 2.381.272,29 |
| 2. Otros activos líquidos equivalentes | | | |
| TOTAL DEL ACTIVO (A + B) | | 4.149.780,68 | 4.632.540,92 |

| CARGO | FIRMAS JUNTA DIRECTIVA | FIRMA |
|---|--|---|
| Presidenta: Milagros Ramos Jurado 30484771L |  |  |
| Secretaria: Inmaculada Cabello Ruiz 30789573W | | |
| Tesorera: Inmaculada Ruiz Lerones 09774164F | | |
| Vocal Participación y Voluntariado: Maria Garcia Garcia 30072790Z | | |
| Vocal Comunicaciones: Rosana Muñoz Bernier 30830125M | | |

BALANCE DE SITUACIÓN (Modelo Normal)

EJERCICIO


2019

ASOCIACION MUJERES EN ZONA DE CONFLICTO

G 14422075

| PATRIMONIO NETO Y PASIVO | NOTAS MEMORIA | Ejercicio N | Ejercicio N-1 |
|--|---------------|---------------------|---------------------|
| | | 2019 | 2018 |
| A) PATRIMONIO NETO | | -15.703,21 | -14.891,74 |
| A-1) Fondos propios | | -9.388,33 | -9.388,33 |
| I. Fondo social | | 16.698,52 | 16.698,52 |
| 1. Fondo social | | 16.698,52 | 16.698,52 |
| 2. (Fondo social no exigido) * | | | |
| II. Reservas | | 16.693,18 | 16.693,18 |
| 1. Estatutarias | | | |
| 2. Otras reservas | | 16.693,18 | 16.693,18 |
| III. Excedentes de ejercicios anteriores | | -42.780,03 | -45.404,61 |
| 1. Remanente | | | |
| 2. (Excedentes negativos de ejercicios anteriores) * | | -42.780,03 | -45.404,61 |
| IV. Excedente del ejercicio ** | | | 2.624,58 |
| A-2) Ajustes por cambio de valor ** | | -6.314,88 | -5.603,41 |
| I. Activos financieros disponibles para la venta ** | | -6.314,88 | -5.503,41 |
| II. Operaciones de cobertura ** | | | |
| III. Otros ** | | | |
| A-3) Subvenciones, donaciones y legados recibidos | | 0,00 | 0,00 |
| I. Subvenciones | | | |
| II. Donaciones y legados | | 0,00 | |
| B) PASIVO NO CORRIENTE | | 1.801.196,60 | 2.531.734,83 |
| I. Provisiones a largo plazo | | 0,00 | 0,00 |
| 1. Obligaciones por prestaciones a largo plazo al personal | | | |
| 2. Actuaciones medioambientales | | | |
| 3. Provisiones por reestructuración | | | |
| 4. Otras provisiones | | | |
| II. Deudas a largo plazo | | 1.801.196,60 | 2.531.734,83 |
| 1. Obligaciones y otros valores negociables | | | |
| 2. Deudas con entidades de crédito | | | |
| 3. Acreedores por arrendamiento financiero | | | |
| 4. Derivados | | | |
| 5. Otros pasivos financieros | | 1.801.196,60 | 2.531.734,83 |
| III. Deudas con entidades del grupo y asociadas a largo plazo | | | |
| IV. Pasivos por impuesto diferido | | | |
| V. Periodificaciones a largo plazo | | | |
| C) PASIVO CORRIENTE | | 2.364.287,29 | 2.115.697,83 |
| I. Provisiones a corto plazo | | | |
| II. Deudas a corto plazo | | 2.205.669,05 | 1.979.654,36 |
| 1. Obligaciones y otros valores negociables | | | |
| 2. Deudas con entidades de crédito | | 311,45 | 682,31 |
| 3. Acreedores por arrendamiento financiero | | | |
| 4. Derivados | | 2.636,68 | 6.828,65 |
| 5. Otros pasivos financieros | | 2.202.620,92 | 1.972.043,40 |
| III. Deudas con entidades del grupo y asociadas a corto plazo | | | |
| IV. Beneficiarios-Acreedores | | | |
| V. Acreedores comerciales y otras cuentas a pagar | | 158.718,24 | 136.143,47 |
| 1. Proveedores | | | |
| 2. Proveedores, entidades del grupo y asociadas | | | |
| 3. Acreedores varios | | 15.508,50 | 26.753,04 |
| 4. Personal (Remuneraciones pendientes de pago) | | 23.981,57 | 4.714,20 |
| 5. Pasivos por impuesto corriente | | | |
| 6. Otras deudas con las Administraciones Públicas | | 119.228,17 | 104.676,23 |
| 7. Anticipos recibidos por pedidos | | | |
| VI. Periodificaciones a corto plazo | | | |
| TOTAL PATRIMONIO NETO Y PASIVO (A + B + C) | | 4.149.780,68 | 4.632.540,92 |

FIRMAS JUNTAS DIRECTIVA

| CARGO | FIRMA |
|---|--|
| Presidenta: Milagros Ramos Jurado 30484771L |  |
| Secretaria: Inmaculada Cabello Ruiz 30789573W | |
| Tesorera: Inmaculada Ruiz Leronés 09774164F | |
| Vocal Participación y Voluntariado: María García García 30072790Z | |
| Vocal Comunicaciones: Rosana Muñoz Bernier 30830125M | |
| | |

ESTADO DE FLUJOS DE EFECTIVO *




EJERCICIO

2019

ASOCIACION MUJERES EN ZONA DE CONFLICTO

G14422075

| | NOTAS | EJERCICIO N | EJERCICIO N-1 |
|--|-------|------------------|---------------|
| | | 2019 | 2018 |
| A) FLUJOS DE EFECTIVO DE LAS ACTIVIDADES DE EXPLOTACION | | | |
| 1. Excedente del ejercicio antes de impuestos | | | |
| 2. Ajustes del resultado | | - 3.240.774,19 € | 0 |
| a) Amortización del inmovilizado (+) | | 461,50 € | |
| b) Correcciones valorativas por deterioro (+/-) | | | |
| c) Variación de provisiones (+/-) | | | |
| d) Imputación de subvenciones, donaciones y legados (-) | | - 3.240.518,83 € | |
| e) Resultados por bajas y enajenaciones del inmovilizado (+/-) | | | |
| f) Resultados por bajas y enajenaciones de instrumentos financieros (+/-) | | | |
| g) Ingresos financieros (-) | | - 716,86 € | |
| h) Gastos financieros (+) | | | |
| i) Diferencias de cambio (+/-) | | | |
| j) Variación del valor razonable en instrumentos financieros (+/-) | | | |
| k) Otros ingresos y gastos (-/+) | | | |
| 3. Cambios en el capital corriente. | | 203.694,48 € | 0 |
| a) Existencias (+/-) | | | |
| b) Deudores y otras cuentas a cobrar (+/-) | | 181.178,33 € | |
| c) Otros activos corrientes (+/-) | | | |
| d) Acreedores y otras cuentas a pagar (+/-) | | 22.516,15 € | |
| e) Otros pasivos corrientes (+/-) | | | |
| f) Otros activos y pasivos no corrientes | | | |
| 4. Otros flujos de efectivo de las actividades de explotación | | 716,86 € | 0 |
| a) Pagos de intereses (-) | | | |
| b) Cobros de dividendos (+) | | | |
| c) Cobros de intereses (+) | | 716,86 € | |
| d) Cobros (pagos) por impuesto sobre beneficios (+/-) | | | |
| e) Otros pagos (cobros) (-/+) | | | |
| 5. Flujos de efectivo de las actividades de explotación (+/-1+/-2+/-3+/-4) | | - 3.036.362,85 € | 0 |
| B) FLUJOS DE EFECTIVO DE LAS ACTIVIDADES DE INVERSIÓN | | | |
| 6. Pagos por inversiones (-) | | - 409,40 € | 0 |
| a) Entidades del grupo y asociadas | | | |
| b) Inmovilizado intangible | | | |
| c) inmovilizado material | | - 409,40 € | |
| d) Bienes del Patrimonio Histórico | | | |
| e) Inversiones inmobiliarias | | | |
| f) Otros activos financieros | | | |
| g) Activos no corrientes mantenidos para la venta | | | |
| h) Otros activos | | | |
| 7. Cobros por desinversiones (+) | | - € | 0 |
| a) Entidades del grupo y asociadas | | | |
| b) Inmovilizado intangible | | | |
| c) Inmovilizado material | | | |
| d) Bienes del Patrimonio Histórico | | | |
| e) Inversiones inmobiliarias | | | |
| f) Otros activos financieros | | | |
| g) Activos no corrientes mantenidos para la venta | | | |
| h) Otros activos | | | |
| 8. Flujos de efectivo de las actividades de inversión (7-6) | | - 409,40 € | 0 |
| C) FLUJOS DE EFECTIVO DE LAS ACTIVIDADES DE FINANCIACIÓN | | | |
| 9. Cobros y pagos por operaciones de patrimonio | | 2.740.561,12 € | 0 |
| a) Aportaciones al Fondo Social | | | |
| b) Disminuciones del Fondo Social | | | |
| c) Subvenciones, donaciones y legados recibidos (+) | | 2.740.561,12 € | |
| 10. Cobros y pagos por instrumentos de pasivo financiero | | - 370,86 € | 0 |
| a) Emisión (+) | | - € | 0 |
| 1. Obligaciones y otros valores negociables | | | |
| 2. Deudas con entidades de crédito | | | |
| 3. Deudas con entidades del grupo y asociadas | | | |
| 4. Otras deudas | | | |
| b) Devolución y amortización de (-) | | - 370,86 € | 0 |
| 1. Obligaciones y otros valores negociables | | | |
| 2. Deudas con entidades de crédito | | - 370,86 € | |
| 3. Deudas con entidades del grupo y asociadas | | | |
| 4. Otras deudas | | | |
| 11. Flujos de efectivo de las actividades de financiación (+/-9+/-10) | | 2.740.190,26 € | 0 |
| D) EFECTO DE LAS VARIACIONES DE LOS TIPOS DE CAMBIO | | | |
| E) AUMENTO / DISMINUCIÓN NETA DEL EFECTIVO O EQUIVALENTES (+/-5+/-8+/-11+/-D) | | - 296.581,99 € | 0 |
| Efectivo o equivalentes al comienzo del ejercicio | | 2.381.272,29 € | |
| Efectivo o equivalentes al final del ejercicio | | 2.084.690,30 € | |

| FIRMAS JUNTA DIRECTIVA | |
|---|---|
| CARGO | FIRMA |
| Presidenta: Milagros Ramos Jurado 30484771L |  |
| Secretaría: Inmaculada Cabello Ruiz 30789573W |  |
| Tesorera: Inmaculada Ruiz Lerones 09774164F |  |
| Vocal Participación y Voluntariado: María García García 30072790Z | |
| Vocal Comunicaciones: Rosana Muñoz Bernier 30830125M | |

* Solo será obligatoria la información sobre Flujos de Efectivo para las entidades que formulen Balance y memoria económica en modelo normal