






CUENTA DE PÉRDIDAS Y GANANCIAS (Modelo Normal)

EJERCICIO 2022			
ASOCIACION MUJERES EN ZONA DE CONFLICTO			
G14422075			
	Nota	(Debe)	Haber
		Ejercicio 2022	Ejercicio 2021
2022			
2021			
A) OPERACIONES CONTINUADAS			
1. Importe neto de la cifra de negocios	13.3	40.708,71	5.457,12
a) Ventas			
b) Prestación de servicios	13.3	40.708,71	5.457,12
c) Ingresos de carácter financiero de las sociedades holding			
2. Variación de existencias de productos terminados y en curso de fabricación			
3. Trabajos realizados por la empresa para su activo			
4. Aprovisionamientos	13.3	-373.258,78	-457.338,23
a) Consumo de mercaderías			
b) Consumo de materias primas y otras materias consumibles	13.3	-373.258,78	-457.338,23
c) Trabajos realizados por otras empresas			
d) Deterioro de mercaderías, materias primas y otros aprovisionamientos			
5. Otros ingresos de explotación		3.901.300,56	3.473.343,92
a) Ingresos accesorios y otros de gestión corriente	13.3	18.352,35	3.400,11
b) Subvenciones de explotación incorporadas al resultado del ejercicio	13.3, 14	3.839.796,64	3.416.870,49
c) Donaciones y legados imputados al resultado del ejercicio	13.3, 14	43.151,57	53.073,32
6. Gastos de personal	13.2	-2.642.994,67	-2.204.227,41
a) Sueldos, salarios y asimilados	13.2	-2.052.891,49	-1.726.964,63
b) Cargas sociales	13.2	-590.103,18	-477.262,78
c) Provisiones			
7. Otros gastos de explotación		-881.606,96	-807.270,43
a) Servicios exteriores	13.1	-863.531,15	-720.198,19
b) Tributos		-1.174,63	-5.349,18
c) Pérdidas, deterioro y variación de provisiones por operaciones comerciales			
d) Otros gastos de gestión corriente	13.3	-3.974,89	-18.359,76
e) Gastos por emisión de gases de efecto invernadero			
f) Reintegro de subvenciones	13.3	-783,06	-8.885,30
g) Ayudas monetarias	13.3	-12.143,23	-54.478,00
8. Amortización del inmovilizado	4.3, 5.2	-563,65	-260,64
9. Imputación de subvenciones de inmovilizado no financiero y otras	14	250,00	250,00
10. Exceso de provisiones			
11. Deterioro y resultado por enajenaciones del inmovilizado		0,00	
a) Deterioro y pérdidas			
b) Resultados por enajenaciones y otras			
c) Deterioro y resultado por enajenaciones del inmovilizado de las sociedades holding			
12. Diferencia negativa de combinaciones de negocio			
13. Otros resultados		0,00	0,00
a) Deterioros y pérdidas			
b) Resultados por enajenaciones y otras			
A.1) RESULTADOS DE LA EXPLOTACION (1+2+3+4+5+6+7+8+9+10+11+12+13)		43.835,21	9.954,33
14. Ingresos financieros		0,00	0,00
a) De participaciones en instrumentos de patrimonio		0,00	0,00
a ₁) En entidades del grupo y asociadas			
a ₂) En terceros			
b) De valores negociables y otros instrumentos financieros		0,00	0,00
b ₁) De entidades del grupo y asociadas			
b ₂) De terceros		0,00	0,00
c) Imputación de subvenciones, donaciones y legados de carácter financiero			
15. Gastos financieros *	13.4	-697,10	-1.143,86
a) Por deudas con entidades del grupo y asociadas			
b) Por deudas con terceros	13.4	-697,10	-1.143,86
c) Por actualización de provisiones			
16. Variaciones de valor razonable en instrumentos financieros **		0,00	0,00
a) Cartera de negociación y otros			
b) Imputación al resultado por activos financieros disponibles para la venta			
17. Diferencias de cambio **	4.8	-3.830,04	-2.044,26
18. Deterioro y resultado por enajenaciones de instrumentos financieros **		0,00	0,00
19. Otros ingresos y gastos de carácter financiero		0,00	0,00
a) Incorporación al activo de gastos financieros			
b) Ingresos financieros derivados de convenios de acreedores			
c) Resto de ingresos y gastos			
A.2) RESULTADO FINANCIERO (14+15+16+17+18+19)		-4.527,14	-3.188,12
A.3) EXCEDENTE ANTES DE IMPUESTOS (A.1 + A.2)		39.308,07	6.766,21
20. Impuestos sobre beneficios **			
A.4) RESULTADO DEL EJERCICIO PROCEDENTES DE OPERACIONES CONTINUADAS (A.3 + 20)		39.308,07	6.766,21
B) OPERACIONES INTERRUMPIDAS			
21. Resultado del ejercicio procedente de operaciones interrumpidas neto de impuestos			
A.5) RESULTADO DEL EJERCICIO (A.4 + 21)	3.1	39.308,07	6.766,21
A) RESULTADO DE LA CUENTA DE PERDIDAS Y GANANCIAS.....INGRESOS Y GASTOS IMPUTADOS DIRECTAMENTE AL PATRIMONIO NETO		39.308,07	6.766,21
I. Por valoración de instrumentos financieros		-314,36	754,95
1. Activos financieros disponibles para la venta		-314,36	754,95
2. Otros ingresos/gastos			
II. Por cobertura de flujos de efectivo			
III. Subvenciones, donaciones y legados recibidos			
IV. Por ganancias y pérdidas actuariales y otros ajustes			
V. Por activos no corrientes y pasivos vinculados, mantenidos para la venta			
VI. Diferencias de conversión			
VII. Efecto impositivo			
B) Total de ingresos y gastos imputados directamente en el patrimonio neto (I+II+III+IV+V+VI+VII)		-314,36	754,95
TRANSFERENCIAS A LA CUENTA DE PERDIDAS Y GANANCIAS		38.993,71	7.521,16
VIII. Por variación de instrumentos financieros			
IX. Por cobertura de flujos de efectivo			
X. Subvenciones, donaciones y legados recibidos			
XI. Por activos no corrientes y pasivos vinculados, mantenidos para la venta			
XII. Diferencias de conversión			
XIII. Efecto impositivo			
C). Total transferencias a la cuenta de pérdidas y ganancias (VIII+IX+X+XI+XII+XIII)			
TOTAL DE INGRESOS Y GASTOS RECONOCIDOS (A + B + C)		38.993,71	7.521,16

FIRMAS JUNTA DIRECTIVA	
CARGO	FIRMA
Presidenta: Milagros Ramos Jurado 30484771L	
Secretaria: Mercedes Milla Perez 30828231C	
Tesorera: Inmaculada Ruiz Leronos 09774164F	
Vocal Participación y Voluntariado: María García García 30072790Z	
Vocal Comunicaciones : Rosana Muñoz Bernier 30830125M	

NOTA:
 * Su signo es negativo.
 ** Su signo puede ser positivo o negativo


BALANCE DE SITUACIÓN (Modelo Normal)

EJERCICIO

2022

ASOCIACION MUJERES EN ZONA DE CONFLICTO

G 14422075

PATRIMONIO NETO Y PASIVO		NOTAS MEMORIA	Ejercicio N	Ejercicio N-1
			2022	2021
A) PATRIMONIO NETO			-71.327,18	-110.320,89
A-1) Fondos propios		11	-63.622,17	-102.830,24
I. Fondo social		11	16.698,52	16.698,52
1. Fondo social		11	16.698,52	16.698,52
2. (Fondo social no exigido) *				
II. Primas de emisión			0,00	
III. Reservas		11	16.693,18	16.693,18
1. Legal y estatutarias				
2. Otras Reservas		11	16.693,18	16.693,18
3. Reservas de Revalorización				
4. Reservas de Capitalización				
IV. (Acciones y participaciones en patrimonio propias)				
V. Resultados de ejercicios anteriores		11	-136.221,94	-142.988,15
1. Remanente		11	13.377,78	6.611,57
2. (Resultados negativos de ejercicios anteriores)		11	-149.599,72	-149.599,72
VI. Otras aportaciones de socios				
VII. Resultado del Ejercicio		11	39.308,07	6.766,21
VIII. (Dividendos a cuenta)				
IX. Otros instrumentos de patrimonio neto				
A-2) Ajustes por cambio de valor **			-7.805,01	-7.490,65
I. Activos financieros disponibles para la venta **			-7.805,01	-7.490,65
II. Operaciones de cobertura **				
III. Activos no corrientes y pasivos vinculados, mantenidos para la venta				
IV. Diferencia de conversión				
V. Otros				
A-3) Subvenciones, donaciones y legados recibidos			0,00	0,00
B) PASIVO NO CORRIENTE			2.942.468,70	2.053.863,81
I. Provisiones a largo plazo			0,00	0,00
1. Obligaciones por prestaciones a largo plazo al personal				
2. Actuaciones medioambientales				
3. Provisiones por reestructuración				
4. Otras provisiones				
II. Deudas a largo plazo		10	2.942.468,70	2.053.863,81
1. Obligaciones y otros valores negociables				
2. Deudas con entidades de crédito				
3. Acreedores por arrendamiento financiero				
4. Derivados				
5. Otros pasivos financieros		10	2.942.468,70	2.053.863,81
III. Deudas con entidades del grupo y asociadas a largo plazo				
IV. Pasivos por impuesto diferido				
V. Periodificaciones a largo plazo				
VI. Acreedores comerciales no corrientes				
VII. Deuda con características especiales a largo plazo				
C) PASIVO CORRIENTE			4.639.246,73	2.687.988,08
I. Pasivos vinculados con activos no corrientes mantenidos para la venta				
II. Provisiones a corto plazo			0,00	0,00
1. Provisiones por derecho de emisión de gases de efecto invernadero				
2. Otras provisiones				0,00
III. Deudas a corto plazo			4.461.174,72	2.436.468,62
1. Obligaciones y otros valores negociables				
2. Deudas con entidades de crédito		10	93,90	1.200,00
3. Acreedores por arrendamiento financiero				
4. Derivados				
5. Otros pasivos financieros		10	4.451.080,82	2.435.268,62
IV. Deudas con empresas del grupo y asociadas a corto plazo				
V. Acreedores comerciales y otras cuentas a pagar		10	188.072,01	151.519,46
1. Proveedores				
a) Proveedores, a largo plazo				
b) Proveedores a corto plazo				
2. Proveedores, empresas del grupo asociadas				
3. Acreedores varios		10	57.287,57	31.488,82
4. Personal (remuneraciones pendientes de pago)		10	-497,61	14.905,78
5. Pasivos por impuestos corrientes				
6. Otras deudas con la administraciones publicas		10,12.2	131.282,05	105.124,86
7. Anticipos de clientes				
VI. Periodificaciones a corto plazo				
VII. Deuda con características especiales a largo plazo				
TOTAL PATRIMONIO NETO Y PASIVO (A + B + C)			7.510.388,26	4.531.531,00
FIRMAS JUNTAS DIRECTIVA				
CARGO		FIRMA		
Presidenta: Milagros Ramos Jurado 30484771L				
Secretaria: Mercedes Milla Perez 30828231C				
Tesorera: Inmaculada Ruiz Lerones 09774164F				
Vocal Participación y Voluntariado: Maria Garcia Garcia 30072790Z				
Vocal Comunicaciones : Rosana Muñoz Bernier 30830125M				

BALANCE DE SITUACIÓN (Modelo Normal)

EJERCICIO

2022

ASOCIACIÓN MUJERES EN ZONA DE CONFLICTO

G14422075

ACTIVO	NOTAS MEMORIA	Ejercicio N	Ejercicio N-1
		2022	2021
A) ACTIVO NO CORRIENTE		28.127,34	23.077,35
I. Inmovilizado intangible		0,00	0,00
1. Desarrollo			
2. Concesiones			
3. Patentes, licencias, marcas y similares			
4. Fondo de Comercio			
5. Aplicaciones informáticas			
6. Investigación			
7. Propiedad Intelectual			
8. Otro Inmovilizado intangible			
II. Inmovilizado Material	5.2	1.250,00	1.813,65
1. Terrenos y Construcciones			
2. Instalaciones técnicas y otro inmovilizado material	5.2	1.250,00	1.813,65
3. Inmovilizado en curso y anticipos			
III. Inversiones Inmobiliarias		0,00	0,00
1. Terrenos			
2. Construcciones			0,00
IV. Inversiones en empresas del grupo y asociadas a largo plazo		0,00	0,00
1. Instrumentos de patrimonio			
2. Crédito a empresas			
3. Valores representativos de deuda			
4. Derivados			
5. Otros activos financieros			
6. Otras inversiones			
V. Inversiones financieras a largo plazo	9	26.877,34	21.263,70
1. Instrumentos de patrimonio	9	3.045,34	3.359,70
2. Créditos a terceros			
3. Valores representativos de deuda			
4. Derivados			
5. Otros activos financieros			
6. Otras inversiones			
VI. Activos por impuestos diferido	9	23.832,00	17.904,00
VII. Deudas comerciales no corrientes			
B) ACTIVO CORRIENTE		7.482.260,91	4.508.453,65
I. Activos no corrientes mantenidos para la venta			
II. Existencias		0,00	0,00
1. Comerciales			
2. Materias primas y otros aprovisionamientos a largo plazo			
a) Materias primas y otros aprovisionamientos a largo plazo			
b) Materias primas y otros aprovisionamientos a corto plazo			
3. Productos en curso			
a) De ciclo largo de producción			
b) De ciclo corto de producción			
4. Productos terminados			
a) De ciclo largo de producción			
b) De ciclo corto de producción			
5. Subproductos, residuos y materiales recuperados			
6. Anticipos a proveedores			
III. Deudores comerciales y otras cuentas a cobrar	9,12.2	1.202.245,91	1.017.568,44
1. Clientes por ventas y prestaciones de servicios			
2. Clientes, entidades del grupo y asociadas			
3. Deudores varios	9,12.2	18.237,38	1.167,40
4. Personal	9,12.2	169,48	3.625,00
5. Activos por impuesto corriente			
6. Otros créditos con las administraciones públicas			
7. Accionista (Socios) por desembolsos exigidos	9,12.2	1.183.839,05	1.012.776,04
IV. Inversiones en empresas del grupo y asociadas a corto plazo		0,00	0,00
1. Instrumentos de patrimonio			
2. Créditos a empresas			
3. Valores representativos de deuda			
4. Derivados			0,00
5. Otros activos financieros			
6. Otras Inversiones			
V. Inversiones financieras a corto plazo		0,00	0,00
1. Instrumentos de patrimonio			
2. Créditos a empresas			
3. Valores representativos de deuda			
4. Derivados			
5. Otros activos financieros			
6. Otras inversiones			
VI. Periodificaciones a corto plazo			
VII. Efectivo y otros activos líquidos equivalentes	9.1	6.280.015,00	3.490.885,21
1. Tesorería	9.1	6.280.015,00	3.490.885,21
2. Otros activos líquidos equivalentes			
TOTAL DEL ACTIVO (A + B)		7.510.388,25	4.531.531,00

FIRMAS JUNTA DIRECTIVA	
CARGO	FIRMA
Presidenta: Milagros Ramos Jurado 30484771L	
Secretaria: Mercedes Milla Perez 30828231C	
Tesorera: Inmaculada Ruiz Leronés 09774164F	
Vocal Participación y Voluntariado: María García García 30072790Z	
Vocal Comunicaciones: Rosana Muñoz Bernier 30830125M	