




**BALANCE DE SITUACIÓN (Modelo Normal)**

**EJERCICIO**

2023

**ASOCIACION MUJERES EN ZONA DE CONFLICTO**

G 14422075

PATRIMONIO NETO Y PASIVO	NOTAS MEMORIA	Ejercicio N	Ejercicio N-1
		2023	2022
<b>A) PATRIMONIO NETO</b>		<b>688.575,35</b>	<b>-71.327,18</b>
<b>A-1) Fondos propios</b>	11	<b>19.261,78</b>	<b>-63.522,17</b>
<b>I. Fondo social</b>	11	16.698,52	16.698,52
1. Fondo social	11	16.698,52	16.698,52
2. (Fondo social no exigido) *			
<b>II. Primas de emisión</b>		0,00	
<b>III. Reservas</b>	11	<b>16.693,18</b>	<b>16.693,18</b>
1. Legal y estatutarias			
2. Otras Reservas	11	16.693,18	16.693,18
3. Reservas de Revalorización			
4. Reservas de Capitalización			
<b>IV. ( Acciones y participaciones en patrimonio propias)</b>			
<b>V. Resultados de ejercicios anteriores</b>	11	<b>-96.913,87</b>	<b>-136.221,94</b>
1. Remanente	11	52.685,85	13.377,78
2. ( Resultados negativos de ejercicios anteriores)	11	-149.599,72	-149.599,72
<b>VI. Otras aportaciones de socios</b>			
<b>VII. Resultado del Ejercicio</b>	11	<b>82.783,95</b>	<b>39.308,07</b>
<b>VIII. ( Dividendos a cuenta)</b>			
<b>IX. Otros instrumentos de patrimonio neto</b>			
<b>A-2) Ajustes por cambio de valor **</b>		<b>-7.669,39</b>	<b>-7.805,01</b>
<b>I. Activos financieros disponibles para la venta **</b>		-7.669,39	-7.805,01
<b>II. Operaciones de cobertura **</b>			
<b>III. Activos no corrientes y pasivos vinculados, mantenidos para la venta</b>			
<b>IV. Diferencia de conversión</b>			
<b>V. Otros</b>			
<b>A-3) Subvenciones, donaciones y legados recibidos</b>	5/14	<b>676.982,96</b>	<b>0,00</b>
<b>B) PASIVO NO CORRIENTE</b>		<b>3.976.589,05</b>	<b>2.942.468,70</b>
<b>I. Provisiones a largo plazo</b>		<b>0,00</b>	<b>0,00</b>
1. Obligaciones por prestaciones a largo plazo al personal			
2. Actuaciones medioambientales			
3. Provisiones por reestructuración			
4. Otras provisiones			
<b>II. Deudas a largo plazo</b>	10	<b>3.976.589,05</b>	<b>2.942.468,70</b>
1. Obligaciones y otros valores negociables			
2. Deudas con entidades de crédito			
3. Acreedores por arrendamiento financiero			
4. Derivados			
5. Otros pasivos financieros	5/14	3.976.589,05	2.942.468,70
<b>III. Deudas con entidades del grupo y asociadas a largo plazo</b>			
<b>IV. Pasivos por impuesto diferido</b>			
<b>V. Periodificaciones a largo plazo</b>		<b>0,00</b>	
<b>VI. Acreedores comerciales no corrientes</b>			
<b>VII. Deuda con características especiales a largo plazo</b>			
<b>C) PASIVO CORRIENTE</b>		<b>4.054.167,99</b>	<b>4.639.246,73</b>
<b>I. Pasivos vinculados con activos no corrientes mantenidos para la venta</b>			
<b>II. Provisiones a corto plazo</b>		<b>0,00</b>	<b>0,00</b>
1. Provisiones por derecho de emisión de gases de efecto invernadero			
2. Otras provisiones			0,00
<b>III. Deudas a corto plazo</b>		<b>3.692.644,24</b>	<b>4.451.174,72</b>
1. Obligaciones y otros valores negociables			
2. Deudas con entidades de crédito	10	3.518,44	93,90
3. Acreedores por arrendamiento financiero			
4. Derivados			
5. Otros pasivos financieros	5/14	3.689.125,80	4.451.080,82
<b>IV. Deudas con empresas del grupo y asociadas a corto plazo</b>			
<b>V. Acreedores comerciales y otras cuentas a pagar</b>	10	<b>361.523,75</b>	<b>188.072,01</b>
1. Proveedores			
a) Proveedores, a largo plazo			
b) Proveedores a corto plazo			
2. Proveedores, empresas del grupo asociadas			
3. Acreedores varios	10	122.294,29	57.287,57
4. Personal ( remuneraciones pendientes de pago)	10	4.778,99	-497,61
5. Pasivos por impuestos corrientes			
6. Otras deudas con la administraciones publicas	10,12.2	234.450,47	131.282,05
7. Anticipos de clientes			
<b>VI. Periodificaciones a corto plazo</b>			
<b>VII. Deuda con características especiales a largo plazo</b>			
<b>TOTAL PATRIMONIO NETO Y PASIVO (A + B + C)</b>		<b>8.719.332,39</b>	<b>7.510.388,25</b>
<b>FIRMAS JUNTAS DIRECTIVA</b>			
<b>CARGO</b>		<b>FIRMA</b>	
Presidenta: Milagros Ramos Jurado 30484771L			
Secretaria: Mercedes Milla Perez 30828231C			
Tesorera: Inmaculada Ruiz Lerones 09774164F			
Vocal Participacion y Voluntariado: Maria Garcia Garcia 30072790Z			
Vocal Comunicaciones : Rosana Muñoz Bernier 30830125M			

**BALANCE DE SITUACIÓN (Modelo Normal)**

EJERCICIO

2023

ASOCIACIÓN MUJERES EN ZONA DE CONFLICTO

G14422075



ACTIVO	NOTAS MEMORIA	Ejercicio N	Ejercicio N-1
		2023	2022
<b>A) ACTIVO NO CORRIENTE</b>		<b>723.164,19</b>	<b>28.127,34</b>
<b>I. Inmovilizado intangible</b>		<b>195.030,73</b>	<b>0,00</b>
1. Desarrollo			
2. Concesiones			
3. Patentes, licencias, marcas y similares		195.030,73	
4. Fondo de Comercio			
5. Aplicaciones informáticas			
6. Investigación			
7. Propiedad Intelectual			
8. Otro Inmovilizado intangible			
<b>II. Inmovilizado Material</b>	5.2	<b>481.952,23</b>	<b>1.250,00</b>
1. Terrenos y Construcciones			
2. Instalaciones técnicas y otro inmovilizado material	5.2	481.952,23	1.250,00
3. Inmovilizado en curso y anticipos			
<b>III. Inversiones Inmobiliarias</b>		<b>0,00</b>	<b>0,00</b>
1. Terrenos			
2. Construcciones			0,00
<b>IV. Inversiones en empresas del grupo y asociadas a largo plazo</b>		<b>0,00</b>	<b>0,00</b>
1. Instrumentos de patrimonio			
2. Crédito a empresas			
3. Valores representativos de deuda			
4. Derivados			
5. Otros activos financieros			
6. Otras inversiones			
<b>V. Inversiones financieras a largo plazo</b>	9	<b>46.181,23</b>	<b>26.877,34</b>
1. Instrumentos de patrimonio	9	3.180,96	3.045,34
2. Créditos a terceros			
3. Valores representativos de deuda			
4. Derivados			
5. Otros activos financieros			
6. Otras inversiones	9	43.000,27	23.832,00
<b>VI. Activos por impuestos diferido</b>			
<b>VII. Deudas comerciales no corrientes</b>			
<b>B) ACTIVO CORRIENTE</b>		<b>7.996.168,20</b>	<b>7.482.260,91</b>
<b>I. Activos no corrientes mantenidos para la venta</b>			
<b>II. Existencias</b>		<b>0,00</b>	<b>0,00</b>
1. Comerciales			
2. Materias primas y otros aprovisionamientos a largo plazo			
a) Materias primas y otros aprovisionamientos a largo plazo			
b) Materias primas y otros aprovisionamientos a corto plazo			
3. Productos en curso			
a) De ciclo largo de producción			
b) De ciclo corto de producción			
4. Productos terminados			
a) De ciclo largo de producción			
b) De ciclo corto de producción			
5. Subproductos, residuos y materiales recuperados			
6. Anticipos a proveedores			
<b>III. Deudores comerciales y otras cuentas a cobrar</b>	9,12.2	<b>2.070.448,76</b>	<b>1.202.245,91</b>
1. Clientes por ventas y prestaciones de servicios			
2. Clientes, entidades del grupo y asociadas			
3. Deudores varios	9,12.2	30.606,98	18.237,38
4. Personal	9,12.2	1.100,00	169,48
5. Activos por impuesto corriente			
6. Otros créditos con las administraciones públicas	9,12.2	2.038.741,78	1.183.839,05
7. Accionista ( Socios ) por desembolsos exigidos			
<b>IV. Inversiones en empresas del grupo y asociadas a corto plazo</b>		<b>0,00</b>	<b>0,00</b>
1. Instrumentos de patrimonio			
2. Créditos a empresas			
3. Valores representativos de deuda			
4. Derivados			0,00
5. Otros activos financieros			
6. Otras Inversiones			
<b>V. Inversiones financieras a corto plazo</b>		<b>0,00</b>	<b>0,00</b>
1. Instrumentos de patrimonio			
2. Créditos a empresas			
3. Valores representativos de deuda			
4. Derivados			
5. Otros activos financieros			
6. Otras inversiones			
<b>VI. Periodificaciones a corto plazo</b>			
<b>VII. Efectivo y otros activos líquidos equivalentes</b>	9.1	<b>5.925.719,44</b>	<b>6.280.015,00</b>
1. Tesorería	9.1	5.925.719,44	6.280.015,00
2. Otros activos líquidos equivalentes			
<b>TOTAL DEL ACTIVO (A + B)</b>		<b>8.719.332,39</b>	<b>7.510.388,25</b>

FIRMAS JUNTA DIRECTIVA	
CARGO	FIRMA
Presidenta: Milagros Ramos Jurado 30484771L	
Secretaria: Mercedes Milla Perez 30828231C	
Tesorera: Inmaculada Ruiz Lerones 09774164F	
Vocal Participación y Voluntariado: María García García 30072790Z	
Vocal Comunicaciones : Rosana Muñoz Bernier 30830125M	



**CUENTA DE PÉRDIDAS Y GANANCIAS (Modelo Normal)**

EJERCICIO 2023			
ASOCIACION MUJERES EN ZONA DE CONFLICTO G14422075			
	Nota	Ejercicio 2023	Ejercicio 2022
		2023	2022
<b>A) OPERACIONES CONTINUADAS</b>			
1. Importe neto de la cifra de negocios	13.3	40.557,48	40.708,71
a) Ventas			
b) Prestación de servicios	13.3	40.557,48	40.708,71
c) Ingresos de carácter financiero de las sociedades holding			
2. Variación de existencias de productos terminados y en curso de fabricación			
3. Trabajos realizados por la empresa para su activo			
4. Aprovisionamientos	13.3	-642.942,16	-373.268,78
a) Consumo de mercaderías			
b) Consumo de materias primas y otras materias consumibles	13.3	-642.942,16	-373.268,78
c) Trabajos realizados por otras empresas			
d) Deterioro de mercaderías, materias primas y otros aprovisionamientos			
5. Otros ingresos de explotación	13.3	7.786.014,16	3.901.300,66
a) Ingresos accesorios y otros de gestión corriente	13.3	300,08	18.352,35
b) Subvenciones de explotación incorporadas al resultado del ejercicio	14	7.659.192,28	3.839.796,64
c) Donaciones y legados imputados al resultado del ejercicio	13.3, 14	126.521,80	43.151,67
6. Gastos de personal	13.2	-4.949.021,41	-2.642.994,67
a) Sueldos, salarios y asimilados	13.2	-3.857.757,71	-2.052.891,49
b) Cargas sociales	13.2	-1.091.263,70	-590.103,18
c) Provisiones			
7. Otros gastos de explotación		-2.150.198,74	-881.606,96
a) Servicios exteriores	13.1	-2.118.007,31	-863.531,15
b) Tributos		-1.415,48	-1.174,63
c) Pérdidas, deterioro y variación de provisiones por operaciones comerciales	13.3	-7.713,37	-3.974,89
d) Otros gastos de gestión corriente			
e) Gastos por emisión de gases de efecto invernadero	13.3	-6.481,36	-783,06
f) Reintegro de subvenciones	13.3	-16.581,22	-12.143,23
g) Ayudas monetarias	4, 3, 5, 2	-30.886,38	-563,65
8. Amortización del inmovilizado	14	30.386,38	260,00
9. Imputación de subvenciones de inmovilizado no financiero y otras			
10. Exceso de provisiones		0,00	
11. Deterioro y resultado por enajenaciones del inmovilizado			
a) Deterioro y pérdidas			
b) Resultados por enajenaciones y otras			
c) Deterioro y resultado por enajenaciones del inmovilizado de las sociedades holding			
12. Diferencia negativa de combinaciones de negocio		0,00	0,00
13. Otros resultados			
a) Deterioros y pérdidas			
b) Resultados por enajenaciones y otras			
<b>A.1) RESULTADOS DE LA EXPLOTACION (1+2+3+4+5+6+7+8+9+10+11+12+13)</b>		<b>83.909,33</b>	<b>43.835,21</b>
14. Ingresos financieros		0,00	0,00
a) De participaciones en instrumentos de patrimonio		0,00	0,00
a <sub>1</sub> ) En entidades del grupo y asociadas			
a <sub>2</sub> ) En terceros			
b) De valores negociables y otros instrumentos financieros		0,00	0,00
b <sub>1</sub> ) De entidades del grupo y asociadas			
b <sub>2</sub> ) De terceros		0,00	0,00
c) Imputación de subvenciones, donaciones y legados de carácter financiero	13.4	-820,25	-697,10
15. Gastos financieros **			
a) Por deudas con entidades del grupo y asociadas	13.4	-820,25	-697,10
b) Por deudas con terceros			
c) Por actualización de provisiones			
16. Variaciones de valor razonable en instrumentos financieros **		0,00	0,00
a) Cartera de negociación y otros			
b) Imputación al resultado por activos financieros disponibles para la venta			
17. Diferencias de cambio **	4.8	-305,13	-3.830,04
18. Deterioro y resultado por enajenaciones de instrumentos financieros **		0,00	0,00
19. Otros ingresos y gastos de carácter financiero		0,00	0,00
a) Incorporación al activo de gastos financieros			
b) Ingresos financieros derivados de convenios de acreedores			
c) Resto de ingresos y gastos			
<b>A.2) RESULTADO FINANCIERO (14+15+16+17+18+19)</b>		<b>-1.125,38</b>	<b>-4.527,14</b>
<b>A.3) EXCEDENTE ANTES DE IMPUESTOS (A.1 + A.2)</b>		<b>82.783,95</b>	<b>39.308,07</b>
20. Impuestos sobre beneficios **			
<b>A.4) RESULTADO DEL EJERCICIO PROCEDENTES DE OPERACIONES CONTINUADAS (A.3 + 20)</b>		<b>82.783,95</b>	<b>39.308,07</b>
<b>B) OPERACIONES INTERRUMPIDAS</b>			
21. Resultado del ejercicio procedente de operaciones interrumpidas neto de impuestos	3.1	82.783,95	39.308,07
<b>A.5) RESULTADO DEL EJERCICIO (A.4 + 21)</b>			
<b>A) RESULTADO DE LA CUENTA DE PERDIDAS Y GANANCIAS.....INGRESOS Y GASTOS IMPUTADOS DIRECTAMENTE AL PATRIMONIO NETO</b>		<b>82.783,95</b>	<b>39.308,07</b>
I. Por valoración de instrumentos financieros		135,62	-314,36
I. Activos financieros disponibles para la venta		135,62	-314,36
2. Otros ingresos/gastos			
II. Por cobertura de flujos de efectivo			
III. Subvenciones, donaciones y legados recibidos	14	707.369,34	
IV. Por ganancias y pérdidas actuariales y otros ajustes			
V. Por activos no corrientes y pasivos vinculados, mantenidos para la venta			
VI. Diferencias de conversión			
VII. Efecto impositivo			
<b>B) Total de ingresos y gastos imputados directamente en el patrimonio neto ( I+II+III+IV+V+VI+VII)</b>		<b>707.504,96</b>	<b>-314,36</b>
<b>TRANSFERENCIAS A LA CUENTA DE PERDIDAS Y GANANCIAS</b>		<b>790.288,91</b>	<b>38.993,71</b>
VIII. Por variación de instrumentos financieros			0,00
IX. Por cobertura de flujos de efectivo			
X. Subvenciones, donaciones y legados recibidos	14	-30.386,38	
XI. Por activos no corrientes y pasivos vinculados, mantenidos para la venta			
XII. Diferencias de conversión			
XIII. Efecto impositivo			
<b>C). Total transferencias a la cuenta de pérdidas y ganancias ( VIII+IX+X+XI+XII+XIII)</b>		<b>-30.386,38</b>	
<b>TOTAL DE INGRESOS Y GASTOS RECONOCIDOS ( A + B + C)</b>		<b>759.902,53</b>	<b>38.993,71</b>

FIRMAS JUNTA DIRECTIVA	
CARGO	FIRMA
Presidenta: Milagro Ramos Jurado 30484771L	
Secretaría: Mercedes Milla Perez 30828231C	
Tesorera: Inmaculada Ruiz Leronos 09774164F	
Vocal Participación y Voluntariado: María García García 30072790Z	
Vocal Comunicaciones : Rosana Muñoz Bernier 30830125M	

NOTA:  
\* Su signo es negativo.  
\*\* Su signo puede ser positivo o negativo