



José Cruz Conde, 1 - 1.º
14008 Córdoba
tfn. 957 490 333
fax 957 490 334
www.acp-asociados.com

INFORME DE AUDITORÍA DE CUENTAS ANUALES

A la Asamblea General de la Asociación Mujeres en Zona de Conflicto:

Hemos auditado las cuentas anuales de la Asociación Mujeres en Zona de Conflicto, que comprenden el balance al 31 de diciembre de 2013, la cuenta de pérdidas y ganancias y la memoria correspondientes al ejercicio anual terminado en dicha fecha. La Junta Directiva es la responsable de la formulación de las cuentas anuales de la Entidad, de acuerdo con el marco normativo de información financiera aplicable a la entidad (que se identifica en la nota 2 de la memoria del ejercicio 2013 adjunta) y, en particular, con los principios y criterios contables contenidos en el mismo. Nuestra responsabilidad es expresar una opinión sobre las citadas cuentas anuales en su conjunto, basada en el trabajo realizado de acuerdo con la normativa reguladora de la actividad de auditoría de cuentas vigente en España, que requiere el examen, mediante la realización de pruebas selectivas, de la evidencia justificativa de las cuentas anuales y la evaluación de si su presentación, los principios y criterios contables utilizados y las estimaciones realizadas, están de acuerdo con el marco normativo de información financiera que resulta de aplicación.

En nuestra opinión, las cuentas anuales del ejercicio anual terminado el 31 de diciembre de 2013 adjuntas expresan, en todos los aspectos significativos, la imagen fiel del patrimonio y de la situación financiera de Asociación Mujeres en Zona de Conflicto al 31 de diciembre de 2013, así como de los resultados de sus operaciones correspondientes al ejercicio anual terminado en dicha fecha, de conformidad con el marco normativo de información financiera que resulta de aplicación y, en particular, con los principios y criterios contables contenidos en el mismo.

En Córdoba a 26 de mayo 2014


ACP Auditores Consultores, S.L.
R.O.A.C. NºS 1161

EJERCICIO:
ASOCIACIÓN:

2013

Mujeres en Zona de Conflicto
ACP
Auditores

N° CUENTAS	ACTIVO	NOTAS	Ejercicio N	Ejercicio N-1
			2013	2012
A) ACTIVO NO CORRIENTE			12.996,77	17.728,26
	I. Inmovilizado intangible.			
	II. Bienes del Patrimonio Histórico.			
	III. Inmovilizado material.			
	IV. Inversiones inmobiliarias.		4.952,40	6.848,16
	V. Inversiones en entidades del grupo y asociadas a largo plazo.		8.044,37	10.880,10
	VI. Inversiones financieras a largo plazo.		0,00	
	VII. Activos por impuesto diferido.		0,00	
B) ACTIVO CORRIENTE			4.065.719,66	4.554.434,08
	I. Activos no corrientes mantenidos para la venta.			
	II. Existencias.			
	III. Usuarios y otros deudores de la actividad propia.		32.584,46	447,80
	IV. Deudores comerciales y otras cuentas a cobrar.			
	V. Inversiones en entidades del grupo y asociadas a corto plazo.		2.208.826,95	3.402.468,75
	VI. Inversiones financieras a corto plazo.			
	VII. Periodificaciones a corto plazo.		17.366,00	16.766,00
	VIII. Efectivo y otros activos líquidos equivalentes.		0,00	
TOTAL ACTIVO (A+B)			4.078.716,43	4.572.162,34

N° CUENTAS	PATRIMONIO NETO Y PASIVO	NOTAS	Ejercicio N	Ejercicio N-1
			2013	2012
A) PATRIMONIO NETO			4.026.579,94	4.207.734,22
	A-1) Fondos propios			
	I. Fondo Social.		20.165,41	20.165,41
	1. Fondo Social.		16.698,52	16.698,52
	2. Fondo Social no exigido *		16.698,52	16.698,52
	II. Reservas.			
	III. Excedentes de ejercicios anteriores **		3.466,89	3.466,89
	IV. Excedente del ejercicio **			0,00
	A-2) Ajustes por cambio de valor. **		0,00	0,00
	A-3) Subvenciones, donaciones y legados de capital y otros.			0,00
B) PASIVO NO CORRIENTE			0,00	0,00
	I. Provisiones a largo plazo.			
	II. Deudas a largo plazo.			
	1. Deudas con entidades de crédito		0,00	0,00
	2. Acreedores por arrendamiento financiero.			
	3. Otras deudas a largo plazo.			
	III. Deudas con entidades del grupo y asociadas a largo plazo.			
	IV. Pasivos por impuesto diferido.			
	V. Periodificaciones a largo plazo.			
C) PASIVO CORRIENTE			52.136,49	364.428,12
	I. Pasivos vinculados con activos no corrientes mantenidos para la venta.			
	II. Provisiones a corto plazo.			
	III. Deudas a corto plazo.			
	1. Deudas con entidades de crédito.		57.544,97	316.332,06
	2. Acreedores por arrendamiento financiero.		292,83	609,17
	3. Otras deudas a corto plazo.		0,00	0,00
	IV. Deudas con entidades del grupo y asociadas a corto plazo.		57.252,14	315.722,89
	V. Beneficiarios Acreedores			
	VI. Acreedores comerciales y otras cuentas a pagar.			
	1. Proveedores.		-5.408,48	48.096,06
	2. Otros acreedores.		-3.471,65	-7.271,07
	VII. Periodificaciones a corto plazo		-1.936,83	55.367,13
TOTAL PATRIMONIO NETO Y PASIVO (A+B+C)			4.078.716,43	4.572.162,34

FIRMAS JUNTA DIRECTIVA	
CARGO	FIRMA
Presidenta (Mila Ramos Jurado)	
Vicepresidenta (Inmaculada Cabello Ruiz)	
Tesorero (Inmaculada Ruiz Lerones)	
Secretaria (Mercedes Milla Pérez)	
Comision Juventud (Mª Dolores Cepero Ramirez)	
Comision de movimientos sociales (Antonio de Egipto Suarez)	
Codigo de conducta(Susana Valle Rico)	

CUENTA DE PÉRDIDAS Y GANANCIAS (Modelo Abreviado)



CUENTA DE PÉRDIDAS Y GANANCIAS (Modelo Abreviado)
EJERCICIO 2013

Mujeres en zona de conflicto


	2013	2012
A) EXCEDENTE DEL EJERCICIO		
1. Ingresos de la entidad por la actividad propia	2.033.086,70	2.337.308,43
a) Cuotas de asociados y afiliados		
b) Aportaciones de usuarios		
c) Ingresos de promociones, patrocinadores y colaboraciones	178.272,06	129.289,21
d) Subvenciones imputadas al excedente del ejercicio	1.854.814,64	2.208.039,22
e) Donaciones y legados imputados al excedente del ejercicio		
f) Reintegro de ayudas y asignaciones		
2. Ventas y otros ingresos ordinarios de la actividad mercantil	22.867,23	27.652,96
3. Ayudas monetarias y otros **	0,00	0,00
a) Ayudas monetarias		
b) Ayudas no monetarias		
c) Gastos por colaboraciones y del órgano de gobierno		
d) Reintegro de subvenciones, donaciones y legados*		
4. Variación de existencias de productos terminados y en curso de fabricación **		
5. Trabajos realizados por la entidad para su activo		
6. Aprovisionamientos *	-510.483,64	-518.896,25
7. Otros ingresos de la actividad	177,02	862,64
8. Gastos de personal *	-1.130.268,65	-1.425.167,69
9. Otros gastos de la actividad *	-406.681,85	-420.423,89
a) Servicios exteriores		
b) Tributos		
c) Pérdidas, deterioro y variación de las provisiones por operaciones comerciales		
d) Otros gastos de gestión corriente		
10. Amortización del inmovilizado *	-2.472,52	-2.551,49
11. Subvenciones, donaciones y legados de capital traspasados a resultados del ejercicio		
12. Excesos de provisiones		
13. Deterioro y resultado por enajenación de inmovilizado **	0,00	0,00
a) Deterioros y pérdidas		
b) Resultados por enajenaciones y otras		
A.1) EXCEDENTE DE LA ACTIVIDAD (1+2+3+4+5+6+7+8+9+10+11+12+13)	6.244,29	-1.214,29
14. Ingresos financieros	1.424,13	1.292,20
15. Gastos financieros *	-7.651,48	-77,91
16. Variaciones de valor razonable en instrumentos financieros **		0,00
17. Diferencias de cambio **	-16,94	0,00
18. Deterioro y resultado por enajenaciones de instrumentos financieros **		
A.2) EXCEDENTE DE LAS OPERACIONES FINANCIERAS (14+15+16+17+18)	-6.244,29	1.214,29
A.3) EXCEDENTE ANTES DE IMPUESTOS (A.1 + A.2)	0,00	0,00
19. Impuestos sobre beneficios **		
A.4) VARIACION DE PATRIMONIO NETO RECONOCIDA EN EL EXCEDENTE DEL EJERCICIO	0,00	0,00
B) INGRESOS Y GASTOS IMPUTADOS DIRECTAMENTE AL PATRIMONIO NETO		
1. Subvenciones recibidas	0	
2. Donaciones y legados recibidos	0	
3. Otros ingresos y gastos**	0	
4. Efecto Impositivo**	0,00	
B.1) VARIACIÓN DEL PATRIMONIO NETO POR INGRESOS Y GASTOS RECONOCIDOS DIRECTAMENTE EN EL PATRIMONIO NETO (1+2+3+4)	0,00	0,00
C) RECLASIFICACIONES AL EXCEDENTE DEL EJERCICIO		
1. Subvenciones recibidas*		0,00
2. Donaciones y legados recibidos*		
3. Otros ingresos y gastos**		
4. Efecto Impositivo**		
C.1) VARIACIÓN DEL PATRIMONIO NETO POR RECLASIFICACIONES AL EXCEDENTE DEL EJERCICIO (1+2+3+4)	0,00	0,00
D) VARIACIONES DE PATRIMONIO NETO POR INGRESOS Y GASTOS IMPUTADOS DIRECTAMENTE AL PATRIMONIO NETO (B.1+C.1)	0,00	0,00
E) AJUSTES POR CAMBIO DE CRITERIO		
F) AJUSTES POR ERRORES		
G) VARIACIONES EN EL FONDO SOCIAL		
H) OTRAS VARIACIONES		
I) RESULTADO TOTAL, VARIACIÓN DEL PATRIMONIO NETO EN EL EJERCICIO	0,00	0,00

FIRMAS JUNTA DIRECTIVA	
CARGO	
Presidenta (Mila Ramos Jurado)	
Vicepresidenta (Inmaculada Cabello Ruiz)	
Tesorero (Inmaculada Ruiz Leronés)	
Secretaria (Mercedes Milja Pérez)	
Comisión Juventud (Mª Dolores Cepero Ramirez)	
Comisión de movimientos sociales (Antonio de Egipto Suarez)	
Código de conducta (Susana Valle Rico)	



NOTA:
El signo es negativo
El signo puede ser positivo o negativo

MEMORIA ECONÓMICA ABREVIADA - EJERCICIO 2013

ASOCIACION mujeres en zona de Conflicto	FIRMAS 
NIF G-14422075	
UNIDAD MONETARIA: Euro	

1 ACTIVIDAD DE LA ENTIDAD. ASOCIACION MUJERES EN ZONA DE CONFLICTO.

Cooperación para el desarrollo.

Combatir la pobreza con acciones de Cooperación Internacional al Desarrollo en los países menos favorecidos, desde la perspectiva de género, sobre la base de la justicia social y la equidad entre hombres y mujeres, en los ámbitos de la educación, la formación profesional y la capacitación, la salud, producción, infraestructura, fortalecimiento de la sociedad civil, gobernabilidad, cohesión social, medioambiente, investigación, promoción de la democracia, fomento de los derechos humanos y desarrollo cultural.

Las actividades de Cooperación se realizan en, España, Marruecos, Mali, Colombia, Paraguay y Ecuador

Acción humanitaria y de emergencia a favor de las/os afectadas/os de los conflictos bélicos, las catástrofes naturales o la pobreza endémica o las crisis prolongadas.

Educación para el desarrollo.

Educación Para el Desarrollo (EPD), desde la perspectiva de género, que acerquen y visibilicen a los/as ciudadanos/as del Norte la realidad del Sur, promoviendo valores de solidaridad, equidad y justicia social, a través de iniciativas en los ámbitos formales, informales y no formales, incluyendo la formación del profesorado.

Las actividades de educación se realizan en territorio Español

Acción Social

Acciones dirigidas a erradicar la violencia de género en cualquiera de sus



manifestaciones, así como de atención a mujeres y jóvenes, que por sus circunstancias personales y/o socioeconómicas requieren una atención especial, que en ocasiones incluye dar alojamiento temporal, y programas adecuados a las necesidades y problemas de estas mujeres y jóvenes (formación para el empleo, atención psicosocial, fortalecimiento de las capacidades de las mujeres, jóvenes, etc.).

Atención, protección, acogimiento de emergencia y temporal, asistencia laboral formativa, informativa, médica, jurídica y/o psicológica de las mujeres y niñas víctimas de trata con fines de explotación sexual.

Acciones dirigidas a facilitar la integración laboral, cultural y social de la población inmigrante preferentemente la procedente de países más vulnerables y en situación de alto riesgo; así como llegado el caso el retorno a países de origen.

Formación y promoción del voluntariado.

Las actividades de Acción Social se realizan en territorio Español

2 BASES DE PRESENTACIÓN DE LAS CUENTAS ANUALES:

2.1 IMAGEN FIEL

Las Cuentas Anuales Abreviadas se han elaborado a partir de los registros contables de la entidad y se presentan de acuerdo con el RD. 1491/2011 del 24 de Octubre por el que se aprueban las normas de Adaptación del Plan General de Contabilidad a las entidades sin fines lucrativos y las normas de información presupuestaria de estas entidades. El objeto es mostrar la imagen fiel del patrimonio, de la situación financiera y de los resultados de la Asociación sin que para ello haya sido necesario dejar de aplicar ninguna disposición legal en materia contable.

2.2 PRINCIPIOS CONTABLES NO OBLIGATORIOS APLICADOS

Para la tenencia de la contabilidad y la presentación de las Cuentas Anuales Abreviadas de la Asociación se han aplicado los principios contables obligatorios establecidos en las Normas de Adaptación del Plan General de contabilidad de las Entidades sin fines lucrativos, de prudencia, entidad en funcionamiento, registro, precio de adquisición, devengo, uniformidad e importancia relativa.

Para mostrar la imagen fiel, no ha habido razones excepcionales que justifiquen la falta de aplicación de algún principio contable obligatorio.

2.3 ASPECTOS CRÍTICOS DE LA VALORACIÓN Y ESTIMACIÓN DE LA INCERTIDUMBRE

La dirección considera que no existe incertidumbres importantes que cambie el funcionamiento normal de la organización



2.4 COMPARACIÓN DE LA INFORMACIÓN

No se ha modificado la estructura del Balance Abreviado y Cuenta de Resultados Abreviada del Ejercicio 2012 para poder comparar la información de los dos ejercicios objeto de análisis.

No hay causas que impidan la comparación de las Cuentas Anuales Abreviadas del Ejercicio con las del precedente.

2.5 ELEMENTOS RECOGIDOS EN VARIAS PARTIDAS

No hay elementos patrimoniales que con su importe, están registrados en dos o más partidas del Balance Abreviado.

2.6 CAMBIOS EN CRITERIOS CONTABLES

En el presente ejercicio, no se han realizado otros cambios en criterios contables de los marcados por la adaptación de la contabilidad al nuevo Plan General Contable.

2.7 CORRECCIÓN DE ERRORES

No se han detectado errores existentes al cierre del ejercicio que obliguen a reformular las cuentas.

3 EXCEDENTE DEL EJERCICIO.

3.1 ANÁLISIS DE LAS PRINCIPALES PARTIDAS QUE FORMAN EL EXCEDENTE DEL EJERCICIO

De acuerdo con lo previsto en la Ley 49/2002, se formula la presente propuesta de aplicación de los Resultados del ejercicio 2013:

3.2 INFORMACIÓN SOBRE LA PROPUESTA DE APLICACIÓN DEL EXCEDENTE

<i>Base de reparto</i>	<i>Importe</i>
Excedente del ejercicio	0
Remanente	
Reservas voluntarias	
Otras reservas de libre disposición	
Total	0



La entidad no tiene propuesta de aplicación del resultado ya que no se han producido excedentes durante el ejercicio 2013.

No se han producido limitaciones para la aplicación de los excedentes de acuerdo a las disposiciones legales.

4 NORMAS DE REGISTRO Y VALORACIÓN.

4.1 INMOVILIZADO INTANGIBLE

La entidad no tiene partidas por este concepto durante el ejercicio 2013.

Como norma general, el inmovilizado intangible se valora inicialmente por su precio de adquisición o coste de producción. Posteriormente se valora a su coste minorado por la correspondiente amortización acumulada y, en su caso, por las pérdidas por deterioro que haya experimentado. Dichos activos se amortizan en función de su vida útil.

a.1 Gastos de investigación y desarrollo:

La Entidad sigue el criterio de registrar en la cuenta de pérdidas y ganancias los gastos de investigación en los que incurre a lo largo del ejercicio. Respecto a los gastos de desarrollo, éstos se activan cuando se cumplen las siguientes condiciones:

- Están específicamente individualizados por proyectos y su coste puede ser claramente establecido
- Existen motivos fundados para confiar en el éxito técnico y en la rentabilidad económico-comercial del proyecto

Los activos así generados se amortizan linealmente a lo largo de su vida útil (en un periodo máximo de 5 años).

Si existen dudas sobre el éxito técnico o la rentabilidad económica del proyecto, entonces los importes registrados en el activo se imputan directamente a la cuenta de pérdidas y ganancias del ejercicio.


a.2) Propiedad Industrial:

En esta cuenta se registran los importes satisfechos para la adquisición de la propiedad o el derecho de uso de las diferentes manifestaciones de la misma, o por los gastos incurridos con motivo del registro de la desarrollada por la empresa.

No existen a 31.12.13.

a.3) Fondo de comercio:

El fondo de comercio figura en el activo cuando su valor se pone de manifiesto en virtud de una adquisición onerosa, en el contexto de una combinación de negocios. El fondo de comercio se asigna a cada una de las unidades generadoras de efectivo



sobre las que se espera que recaigan los beneficios de la combinación de negocios, y no se amortiza. En su lugar, dichas unidades generadoras de efectivo se someten, al menos anualmente, a un test de deterioro conforme a la metodología indicada más adelante, procediéndose, en su caso, a registrar la correspondiente corrección valorativa.

Las correcciones valorativas por deterioro reconocidas en el fondo de comercio no son objeto de reversión en ejercicios posteriores.

No existe a 31.12.13

d) Aplicaciones informáticas:

La Sociedad registra en esta cuenta los costes incurridos en la adquisición y desarrollo de programas de ordenador, incluidos los costes de desarrollo de las páginas Web. Los costes de mantenimiento de las aplicaciones informáticas se registran en la cuenta de pérdidas y ganancias del ejercicio en que se incurren. La amortización de las aplicaciones informáticas se realiza aplicando el método lineal durante un periodo de 3 años.

Deterioro de valor de activos intangibles y materiales

Al cierre de cada ejercicio (para el caso del fondo de comercio o activos intangibles de vida útil indefinida) o siempre que existan indicios de pérdida de valor (para el resto de los activos), la entidad procede a estimar mediante el denominado "Test de deterioro" la posible existencia de pérdidas de valor que reduzcan el valor recuperable de dichos activos a un importe inferior al de su valor en libros.

El importe recuperable se determina como el mayor importe entre el valor razonable menos los costes de venta y el valor en uso.

4.2 BIENES INTEGRANTES DEL PATRIMONIO HISTÓRICO

La entidad no tiene partidas por este concepto durante el ejercicio a 31-12-2013.

Los bienes del patrimonio histórico se contabilizan por su precio de adquisición o por su valor en el mercado.

4.3 INMOVILIZADO MATERIAL

Las inmovilizaciones figuran contabilizadas a su precio de adquisición o a su coste de producción. y posteriormente se reduce por la correspondiente amortización acumulada y las pérdidas por deterioro, si las hubiera.

Se amortizan linealmente según su vida útil estimada y en función de los siguientes coeficientes:

<u>ELEMENTO DE INMOVILIZADO MATERIAL</u>	<u>AÑOS VIDA UTIL</u>	<u>%</u>
MOBILIARIO	10	12



EQUIPOS PROCESOS INFORMACIÓN	4	25
INSTALACIONES TECNICAS	10	15
OTRO INMOVILIZADO MATERIAL	10	12

Las mejoras en bienes existentes que alargan la vida útil de los activos son capitalizadas. Los gastos financieros y diferencias en cambio directamente relacionados con el inmovilizado material y devengados antes de su puesta en funcionamiento son igualmente capitalizados. Los gastos de mantenimiento y conservación se cargan a resultados en el momento en que se producen. Las bajas y enajenaciones se reflejan contablemente mediante la eliminación del coste del elemento y la amortización acumulada correspondiente.

El desglose de las amortizaciones materiales en el ejercicio es el siguiente:

AMORTIZACION INICIAL	AMORTIZACIONES PRACTICADA EN EL EJERCICIO	SALDO FINAL
8.848,08	2.472,52	7.473,08

4.4 TERRENOS Y CONSTRUCCIONES

La entidad no tiene partidas por este concepto durante el ejercicio 2013.

Los terrenos y construcciones se contabilizan por su precio de adquisición.

4.5 PERMUTAS

La entidad no tiene partidas por este concepto durante el ejercicio 2013.

Las permutas se contabilizan por su precio de adquisición o por su valor en el mercado.

4.6 INSTRUMENTOS FINANCIEROS

Activos financieros

Los activos financieros que, en su caso, posea la Entidad se clasifican en las siguientes categorías:

- a) Préstamos y partidas a cobrar: activos financieros originados en la venta de bienes o en la prestación de servicios por operaciones de tráfico de la empresa, o los que no teniendo un origen comercial, no son instrumentos de



patrimonio ni derivados y cuyos cobros son de cuantía fija o determinable y no se negocian en un mercado activo.

- b) Inversiones mantenidas hasta el vencimiento: valores representativos de deuda, con fecha de vencimiento fijada y cobros de cuantía determinable, que se negocian en un mercado activo y sobre los que la entidad manifiesta su intención y capacidad para conservarlos en su poder hasta la fecha de su vencimiento.

Se adjunta cuadro en el apartado correspondiente con la distribución de los activos de este tipo que posee la Asociación a 31.12.13.

- c) Activos financieros mantenidos para negociar: son aquellos adquiridos con el objetivo de enajenarlos en el corto plazo o aquellos que forman parte de una cartera de la que existen evidencias de actuaciones recientes con dicho objetivo. Esta categoría incluye también los derivados financieros que no sean contratos de garantías financieras (por ejemplo avales) ni han sido designados como instrumentos de cobertura.

No existen a 31.12.13.

- d) Otros activos financieros a valor razonable con cambios en la cuenta de pérdidas y ganancias: se incluyen en esta categoría los activos financieros que así designa la empresa en el momento del reconocimiento inicial, debido a que dicha designación elimina o reduce de manera significativa asimetrías contables, o bien dichos activos forman un grupo cuyo rendimiento se evalúa, por parte de la Dirección de la Entidad, sobre la base de su valor razonable y de acuerdo con una estrategia establecida y documentada.

No existen a 31.12.13.

- e) Inversiones en el patrimonio de empresas del grupo, asociadas y multigrupo: se consideran empresas del grupo aquellas vinculadas con la Entidad por una relación de control, y empresas asociadas aquellas sobre las la Sociedad ejerce una influencia significativa. Adicionalmente, dentro de la categoría de multigrupo se incluye a aquellas sociedades sobre las, en virtud de un acuerdo, se ejerce un control conjunto con uno o más socios.

No existen a 31.12.13.

- f) Activos financieros disponibles para la venta: se incluyen los valores representativos de deuda e instrumentos de patrimonio de otras empresas que no hayan sido clasificados en ninguna de las categorías anteriores.

Valoración inicial

Los activos financieros se registran inicialmente al valor razonable de la contraprestación entregada más los costes de la transacción que sean



directamente atribuibles.

Valoración posterior

Los préstamos, partidas a cobrar e inversiones mantenidas hasta el vencimiento se valoran por su coste amortizado.

Las inversiones en empresas del grupo, asociadas y multigrupo se valoran por su coste, minorado, en su caso, por el importe acumulado de las correcciones valorativas por deterioro.

No existen a 31.12.13

Pasivos financieros

Son pasivos financieros aquellos débitos y partidas a pagar que tiene la Sociedad y que se han originado en la compra de bienes y servicios por operaciones de tráfico de la empresa, o también aquellos que sin tener un origen comercial, no pueden ser considerados como instrumentos financieros derivados.

Los débitos y partidas a pagar se valoran inicialmente al valor razonable de la contraprestación recibida, ajustada por los costes de la transacción directamente atribuibles. Con posterioridad, dichos pasivos se valoran de acuerdo con su coste amortizado.

No existen pasivos financieros en la Asociación a 31.12.13.

Instrumentos de patrimonio

Un instrumento de patrimonio representa una participación residual en el Patrimonio de la Entidad, una vez deducidos todos sus pasivos.

Los instrumentos de capital emitidos por la Entidad se registran en el patrimonio neto por el importe recibido, neto de los gastos de emisión.

La entidad no tiene partidas por este concepto durante el ejercicio 2013.

4.7 EXISTENCIAS

Las existencias se valoran a su precio de adquisición, coste de producción o valor neto realizable, el menor. Los descuentos comerciales, las rebajas obtenidas, otras partidas similares y los intereses incorporados al nominal de los débitos se deducen en la determinación del precio de adquisición.

El coste de producción incluye los costes de materiales directos y, en su caso, los costes de mano de obra directa y los gastos generales de fabricación.

El valor neto realizable representa la estimación del precio de venta menos todos los costes estimados para terminar su fabricación y los costes que serán incurridos en los procesos de comercialización, venta y distribución.

La entidad no tiene partidas por este concepto durante el ejercicio 2013.



4.8 TRANSACCIONES EN MONEDA EXTRANJERA

La moneda funcional utilizada por la Entidad es el euro. Consecuentemente, las operaciones en otras divisas distintas del euro se consideran denominadas en moneda extranjera y se registran según los tipos de cambio vigentes en las fechas de las operaciones.

Al cierre del ejercicio, los activos y pasivos monetarios denominados en moneda extranjera se convierten aplicando el tipo de cambio en la fecha del balance de situación. Los beneficios o pérdidas puestos de manifiesto se imputan directamente a la cuenta de pérdidas y ganancias del ejercicio en que se producen.

La Asociación ha registrado durante el ejercicio por este concepto una diferencia negativa de -16,94 €.

4.9 IMPUESTOS SOBRE BENEFICIOS

El gasto o ingreso por impuesto sobre beneficios comprende la parte relativa al gasto o ingreso por el impuesto corriente y la parte correspondiente al gasto o ingreso por impuesto diferido.

El impuesto corriente es la cantidad que la Entidad satisface como consecuencia de las liquidaciones fiscales del impuesto sobre el beneficio relativas a un ejercicio. Las deducciones y otras ventajas fiscales en la cuota del impuesto, excluidas las retenciones y pagos a cuenta, así como las pérdidas fiscales compensables de ejercicios anteriores y aplicadas efectivamente en éste, dan lugar a un menor importe del impuesto corriente.

El gasto o el ingreso por impuesto diferido se corresponde con el reconocimiento y la cancelación de los activos y pasivos por impuesto diferido. Estos incluyen las diferencias temporarias que se identifican como aquellos importes que se prevén pagaderos o recuperables derivados de las diferencias entre los importes en libros de los activos y pasivos y su valor fiscal, así como las bases imponibles negativas pendientes de compensación y los créditos por deducciones fiscales no aplicadas fiscalmente. Dichos importes se registran aplicando a la diferencia temporaria o crédito que corresponda el tipo de gravamen al que se espera recuperarlos o liquidarlos.

La entidad tiene reconocidos los beneficios fiscales y la exención del Impuesto de Sociedades según el artículo 3.2 de la Ley 49/2002.

4.10 INGRESOS Y GASTOS

Los ingresos y gastos se imputan siguiendo el criterio de devengo y registro, es decir, que su imputación se realiza en función de la corriente real de bienes y servicios que representan y con independencia del momento en que se produce la corriente



monetaria o financiera derivada de ellos.

No obstante, siguiendo el principio de prudencia, la Asociación únicamente contabiliza los beneficios realizados a la fecha de cierre del ejercicio, mientras que los riesgos previsibles y las pérdidas eventuales con origen en el ejercicio o en otro anterior, se contabilizan tan pronto sean conocidas.

4.11 PROVISIONES Y CONTINGENCIAS

El Órgano de gobierno de la Entidad en la formulación de las cuentas anuales diferencian entre:

- a) Provisiones: saldos acreedores que cubren obligaciones actuales derivadas de sucesos pasados, cuya cancelación es probable que origine una salida de recursos, pero que resultan indeterminados en cuanto a su importe y/ o momento de cancelación.
- b) Pasivos contingentes: obligaciones posibles surgidas como consecuencia de sucesos pasados, cuya materialización futura está condicionada a que ocurra, o no, uno o más eventos futuros independientes de la voluntad de la Entidad.

Las cuentas anuales recogen todas las provisiones con respecto a las cuales se estima que la probabilidad de que se tenga que atender la obligación es mayor que de lo contrario. Los pasivos contingentes no se reconocen en las cuentas anuales, sino que se informa sobre los mismos en las notas de la memoria, en la medida en que no sean considerados como remotos.

Las provisiones se valoran por el valor actual de la mejor estimación posible del importe necesario para cancelar o transferir la obligación, teniendo en cuenta la información disponible sobre el suceso y sus consecuencias, y registrándose los ajustes que surjan por la actualización de dichas provisiones como un gasto financiero conforme se va devengando.

No existe ninguna provisión durante el ejercicio 2013.



4.12 CRITERIOS EMPLEADOS PARA EL REGISTRO Y VALORACIÓN DE LOS GASTOS DE PERSONAL

Se registran los gastos de personal mensualmente. Las pagas extraordinarias son cotizadas cada mes proporcionalmente a la duración de cada contrato de trabajo. Las cargas sociales se devengan en el mes correspondiente y se pagan a mes vencido.

Los gastos de personal incluyen todos los sueldos y las obligaciones de orden social obligatorias o voluntarias devengadas en cada momento, reconociendo las obligaciones por pagas extras, vacaciones o sueldos variables y sus gastos asociados.

La entidad no gestiona directamente fondos destinados a atenciones sociales para con sus trabajadores.

4.13 SUBVENCIONES, DONACIONES Y LEGADOS

Para la contabilización de las subvenciones, donaciones y legados recibidos la Entidad sigue los criterios siguientes:

- a) Subvenciones, donaciones y legados de capital no reintegrables: Se valoran por el valor razonable del importe o el bien concedido, en función de si son de carácter monetario o no, y se imputan a resultados en proporción a la dotación a la amortización efectuada en el periodo para los elementos subvencionados o, en su caso, cuando se produzca su enajenación o corrección valorativa por deterioro, con excepción de las recibidas de socios o propietarios que se registran directamente en los fondos propios y no constituyen ingreso alguno.
- b) Subvenciones de carácter reintegrables: Mientras tienen el carácter de reintegrables se contabilizan como pasivos.
- c) Subvenciones de explotación: Se abonan a resultados en el momento en que se conceden excepto si se destinan a financiar déficit de explotación de ejercicios futuros, en cuyo caso se imputarán en dichos ejercicios. Si se conceden para financiar gastos específicos, la imputación se realizará a medida que se devenguen los gastos financiados.

Así, las subvenciones, donaciones y legados recibidos por la Entidad para financiar los gastos recurrentes (los de la explotación) tanto de actividades propias como mercantiles han sido consideradas íntegramente como ingresos del ejercicio, e imputadas al resultado de la explotación en función de las condiciones establecidas o la finalidad señalada

En particular, las subvenciones son consideradas como no reintegrables en la medida que se cumplan los condicionados de las mismas, y son valoradas por el importe concedido e imputadas a resultados de forma proporcional en la medida que se ejecuten los proyectos para los que han sido concedidas.

Las donaciones quedan valoradas por el importe concedido.



4.14 CRITERIOS EMPLEADOS EN TRANSACCIONES ENTRE PARTES VINCULADAS

a) Combinaciones de negocios:

Durante el ejercicio no se han realizado operaciones de esta naturaleza.

b) Negocios conjuntos:

No existe ninguna actividad económica controlada conjuntamente con otra persona física o jurídica.

c) Transacciones entre partes vinculadas:

No existen transacciones entre partes vinculadas.

5 INMOVILIZADO MATERIAL, INTANGIBLE E INVERSIONES INMOBILIARIAS.

5.1 ANÁLISIS DE MOVIMIENTOS

Denominación del Bien	Saldo Inicial	Entradas	Salidas	Saldo Final
INSTALACIONES TÉCNICAS	1.555,00			1.555
UTILLAJE	695,70			695,70
OTRAS INSTALACIONES	315,49			315,49
MOBILIARIO	6.070,05	110,00		6.180,05
EQUIPOS PARA PROCESOS DE INF	5.704,41	466,76	2.766,61	3.404,56
OTRO INMOVILIZADO MATERIAL	274,68			274,68
Total	14.615,33	576,76	2.766,61	12.425,48

5.2 AMORTIZACIONES

Denominación del Bien	Saldo Inicial	Entradas	Salidas	Saldo Final	Valor Neto
Instalaciones técnicas	1.555,00	0	0	1.555,00	543,40
Libros	695,70	0	0	695,70	284,35



Otras Instalaciones	315,49	0	0	315,49	40,81
Mobiliario	6.070,05	110,00	0	6.180,05	2.777,26
EPI	5.704,41	466,76	2.766,61	3.404,56	1.201,18
Otro Inmovilizado	274,68	0	0	274,68	91,08
Totales	14.615,33	576,76	2.766,61	12.425,48	4.938,08

5.3 ARRENDAMIENTOS FINANCIEROS Y OTRAS OPERACIONES

Denominación del Bien	Coste en origen	Duración contrato	Años transcurridos	Otras salidas	Cuotas en el ejercicio	Pendientes

La entidad no tiene partidas por este concepto durante el ejercicio 2013.

5.4 INMUEBLES CEDIDOS A LA ENTIDAD O POR LA ENTIDAD

Inmueble	Cedente	Registrado	Años de cesión	Valoración del bien

La entidad no tiene partidas por estos conceptos durante el ejercicio 2013.

5.5 INFORMACIÓN SOBRE CORRECCIONES VALORATIVAS

La entidad no tiene partidas por este concepto durante el ejercicio 2013.

6 BIENES DEL PATRIMONIO HISTÓRICO.

Denominación del Bien	Saldo Inicial	Entradas	Salidas	Saldo Final
Total				

La entidad no tiene partidas por este concepto durante el ejercicio 2013.

7 USUARIOS Y OTROS DEUDORES DE LA ACTIVIDAD PROPIA.

Denominación de la cuenta	Saldo Inicial	Entradas	Salidas	Saldo Final
Usuarios Deudores				
Patrocinadores				
Afiliados y otros deudores de la actividad propia	7.250,00	22.867,23	18.377,23	11.740,00
Total...	7.250,00	22.867,23	18.377,23	11.740,00

8 BENEFICIARIOS - ACREEDORES.

Denominación de la cuenta	Saldo Inicial	Entradas	Salidas	Saldo Final
Beneficiarios acreedores				
Otros acreedores de la actividad propia				
Total...				

La entidad no tiene partidas por este concepto durante el ejercicio 2013.

9 ACTIVOS FINANCIEROS.

Categorías	Instrumentos financieros a largo plazo					
	Instrumentos de patrimonio		Valores representativos de deuda		Créditos derivados Otros	
	Ejercicio 13	Ejercicio 12	Ejercicio 13	Ejercicio 12	Ejercicio 13	Ejercicio 12
Activos a valor razonable con cambios en pérdidas y ganancias						
Inversiones mantenidas hasta vencimiento					8.044,37	10.880,10
Préstamos y partidas a cobrar						
Activos disponibles para la venta						
Derivados de cobertura						

Total...					8.044,37	10.880,10
----------	--	--	--	--	----------	-----------

No aplica.

Categorías	Instrumentos financieros a corto plazo					
	Instrumentos de patrimonio		Valores representativos de deuda		Créditos derivados Otros	
	Ejercicio 13	Ejercicio 12	Ejercicio 13	Ejercicio 12	Ejercicio 13	Ejercicio 12
Activos a valor razonable con cambios en pérdidas y ganancias		0		0		0
Inversiones mantenidas hasta vencimiento						
Préstamos y partidas a cobrar						
Activos disponibles para la venta						
Derivados de cobertura						
Total...						

10 PASIVOS FINANCIEROS.

Categorías	Instrumentos financieros a largo plazo					
	Deudas con entidades de crédito		Obligaciones y otros valores negociables		Derivados y otros	
	Ejercicio 13	Ejercicio 12	Ejercicio 13	Ejercicio 12	Ejercicio 13	Ejercicio 12
Débitos y partidas a pagar						
Pasivos a valor razonable con cambios en pérdidas y ganancias						
Otros						
Total...						

Categorías	Instrumentos financieros a corto plazo					
	Deudas con entidades de crédito		Obligaciones y otros valores negociables		Derivados y otros	
	Ejercicio 13	Ejercicio 12	Ejercicio 13	Ejercicio 12	Ejercicio 13	Ejercicio 12
Débitos y partidas a pagar						
Pasivos a valor razonable con cambios en pérdidas y ganancias						
Otros						
Total...						

La entidad no tiene partidas por este concepto durante el ejercicio 2013.



11 FONDOS PROPIOS.

Denominación de la cuenta	Saldo Inicial	Entradas	Salidas	Saldo Final
Fondo social	16.698,52	0	0	16.698,52
Reservas estatutarias	3.466,89	0	0	3.466,89
Excedentes de ejercicios anteriores	0	0	0	0
Excedente del ejercicio	0	0	0	0
Total...	20.165,41	0	0	20.165,41

12 SITUACIÓN FISCAL

12.1 IMPUESTOS SOBRE BENEFICIOS

La Ley 49/2002 de régimen fiscal de las entidades sin fines lucrativos y de incentivos fiscales al mecenazgo establece que base imponible de sociedades estará compuesta exclusivamente por las Actividades económicas no exentas.

La totalidad de las rentas e ingresos obtenidos por MZC se destinan a la realización de sus fines tal y como se establece en el artículo 3.2 de la Ley 49/2002, y por tanto exentas de tributación en el Impuesto Sobre Sociedades.

No obstante, y no existiendo diferencias entre el resultado contable y fiscal, la conciliación entre el resultado contable y la base imponible del impuesto de sociedades es la que se detalla a continuación:

	Resultado contable	Base imponible
Resultado contable	0,00	0,00
Reserva para contingencias	0,00	0,00
Reserva para el pago de impuestos	0,00	0,00
Reserva para el pago de intereses	0,00	0,00
Reserva para el pago de otros impuestos	0,00	0,00
Reserva para el pago de otros gastos	0,00	0,00
Reserva para el pago de otros ingresos	0,00	0,00
Reserva para el pago de otros gastos	0,00	0,00
Reserva para el pago de otros ingresos	0,00	0,00



		0,00	0,00
		10%	10%
		0.00	0.00
		0,00	0,00
		0.00	0.00
		0,00	000

No existen bases imponibles negativas pendientes de compensar.

No se han aplicado ni adquirido compromisos relativos a incentivos fiscales

12.2 OTROS TRIBUTOS

Esta partida recoge los impuestos y tasas devengados en España, Marruecos y Mali, por conceptos de impuestos de vehículos (compras y circulación), tasas de municipalidad, tasas de cambios en registros nacionales y permisos por inicios de proyectos.

13 INGRESOS Y GASTOS.

Partida	Gastos
Ayudas monetarias y otros	
Ayudas monetarias	
Ayudas no monetarias	
Gastos por colaboraciones y del órgano de gobierno	
Reintegro de ayudas y asignaciones	
Variación de existencias de productos terminados y en curso de fabricación	
Aprovisionamientos	
Consumo de bienes destinados a la actividad	886.322,43
Consumo de materias primas	
Otras materias consumibles	30.840,00
Gastos de personal	
Sueldos	935.061,13
Cargas sociales	195.207,52
Otros gastos de explotación	
Amortizaciones	2.472,52
Gastos Financieros	7.651,48
Total	2.057.555,08



Partida	Ingresos
Cuota de usuarios y afiliados	
Cuota de usuarios	178.272,06
Cuota de afiliados	
Promociones, patrocinios y colaboraciones	
Ventas y otros ingresos ordinarios de la actividad mercantil	
Venta de bienes	
Prestación de servicios	22.867,23
Trabajos realizados por la entidad para su activo	
Otros ingresos de explotación	
Ingresos accesorios y de gestión corriente	1.854.814,64
Ingresos financieros y extraordinarios	1.601,15
Total	2.057.555,08

14 SUBVENCIONES, DONACIONES Y LEGADOS.

Entidad concedente	Año de concesión	Periodo de aplicación	Importe concedido	Imputado a resultados hasta comienzo del ejercicio	Imputado al resultado del ejercicio	Total imputado a resultados	Pendiente de imputar a resultados
Diputación Huelva	2013	01/01/2013 30/06/2014	20.000	0	7.383,57	7.383,57	12.616,43
I.Andalúz de la mujer	2013	1/1/2013/31/03/2014	11.000	0	8.912,19	8.912,19	2.087,81
I.Andaluz de la mujer	2013	1/1/2013/31/03/2014	7.000	0	1.933,60	1.933,60	5.066,40
Junta Extremadura	2013	1/6/2013 - 31/12/2013	8.613,57	00	8.613,57	8.613,57	0
Consejería Igualdad	2013	1/6/2013 - 31/12/2013	2.750,00	0	2.750,00	2.750,00	0
Ayto Cordoba	2013	1/6/2013 - 31/12/2013	2.500,00	0	2.500,00	2.500,00	0
La Caixa	2013	1/1/14 - 31/7/2014	11.030,00	0	0	0	11.030,00
Consejería Igualdad	2013	1/6/2013 - 31/12/2013	1.500,00	0	1.500,00	1.500,00	0
Ministerio Empleo	2013	01/11/2013 - 31/10/2014	47.983,00	0	1.410,14	1.410,14	46.572,86
Ayto Sevilla	2013	1/9/2013 - 31/12/2013	4.064,31	0	4.064,31	4.064,31	0
Ministerio Empleo	2013	1/01/2013 - 31/12/2013	49.468,96	0	0	0	49.468,96
Ministerio	2013	1/01/2013 -	53.277,99	0	0	0	53.277,99

Empleo		31/12/2013					
Ministerio Empleo	2013	1/01/2013 - 31/12/2013	49.000,00	0	0	0	49.000,00
Ministerio Empleo	2013	1/01/2013 - 31/12/2013	82.732,81	0	0	0	82.732,81
Diputación Badajoz	2013	1/9/2013 31/12/2013	2.500,00	0	2.500,00	2.500,00	0
Diputación Cádiz	2013	1/01/2013 - 31/12/2013	1.500,00	0	1.500,00	1.500,00	0
Ayto Malaga	2013	1/1/2014 31/01/2014	10.610,03	0	0	0	10.610,03
Ayto Malaga	2013	1/1/2014 31/01/2014	23.568,87	0	0	0	23.568,87
Ayto Malaga	2013	01/2013 31/05/2014	2.306,49	0	2.306,49	2.306,49	0
Junta Extremadura	2013	1/9/2013 - 31/12/213	3.536,66	0	3.011,51	3.011,51	525,15
Ministerio Sanidad	2013	1/1/2013 - 31/03/2014	27.453	0	11.492,96	11.492,96	15.960,04
Instituto de la mujer	2013	1/1/2013 - 31/03/2013	13.199,89	0	13.199,89	13.199,89	0
Consejería Igualdad	2013	20/12/2013 - 20/9/2013	7.000,00	0	0	0	7.000,00
Consejería Igualdad	2013	1/1/2014 31/12/2014	3.000,00	0	0	0	3.000,00
Consejería Igualdad	2013	01/03/2014 - 31/12/2014	6.400,00	0	0	0	6.400,00
Diputación Cádiz	2013	1/01/2013 - 31/12/2013	2.000,00	0	2.000,00	2.000,00	0
Ministerio Sanidad	2013	1/1/2014 - 31/12/2014	15.000,00	0	0	0	15.000,00
Consejería Igualdad	2013	1/9/2013 - 31/12/2013	4.100,00	0	4.100,00	4.100,00	0
Consejería Igualdad	2013	1/9/2013 - 31/12/2014	3.000,00	0	3.000,00	3.000,00	0
Diputación Córdoba	2013	1/1/2014 - 31/12/2014	6.416,75	0	0	0	6.416,75
AACID	2013	Pendiente	262.369,00	0	0	0	262.369,00
AACID	2013	1/3/2014 - 28/2/2016	299.522,00	0	1.900,00	1.900,00	297.622,00
AACID	2013	Pendiente	79.332,00	0	0	0	79.332,00
AACID	2013	Pendiente	299.205,00	0	0	0	299.205,00
AACID	2013	Pendiente	79.723,00	0	0	0	79.723,00
AACID	2013	Pendiente	79.998,00	0	0	0	79.998,00
AECID	2013	4/4/2014 - 3/4/2015	130.000,00	0	0	0	130.000,00
CEPSA	2013		9.817,50	0	0	0	9.817,50
Ayto. Casares	2012	1/3/2012 28/3/2013	5.500,00	5.405,68	138,32	5.500,00	0,00
Ayto. Málaga	2012	1/3/2012 28/3/2013	3.046,40	2.915,17	0	3.046,40	0,00
Instituto Andaluz de la	2012	1-1-12/31-03-13	8.000,00	7.849,89	150,11	8.000	0,00

Mujer							
AACID	2011	1-1-12/31-12-12	68.828,73	68.431,43	397,30	68.282,73	0,00
Políticas Migratorias	2011	1/9/2013 - 31/12/2013	2.000,00	0,00	2.000,00	2.000,00	0,00
Instituto Andaluz de la Mujer	2011	1-1-12/31-03-13	6.000,00	2.830,18	3.169,82	6.000,00	0,00
Bancaja	2012	1/9/2012 - 31/8/2013	10.000,00	6.362,83	3.637,17	10.000	0,00
AECID	2010	01-01-10/31-12-12	299.948,00	295.248,00	4.700	299.948,00	0,00
Diputación de Córdoba	2012	01/01/2013 - 31/12/2013	5.165,50	0,00	5.159,90	5.159,90	5,60
Ayto. Córdoba	2012	01/01/2014 - 31/12/2014	5.600,00	0,00	0,00	0,00	5.600,00
Ayto. Córdoba	2011	1-06-12/31-5-13	15.749,00	9.823,33	5.925,67	15.749,00	0,00
Consejería Igualdad	2012	01/01/2013 - 31/12/2013	6.289,53	0,00	6.289,53	6.289,53	0,00
Consejería Igualdad	2012	01/01/2013 - 31/12/2013	7.000,00	0,00	7.000,00	7.000,00	0,00
Ayto. Córdoba	2012	1/1/2012 - 30/6/2013	7.610,73	0,00	5.685,42	5.685,42	1.925,31
Ayto. Rinconada	2012	01/01/2013 - 31/12/2013	8.000,00	0,00	8.000,00	8.000,00	0,00
Ayto. Córdoba	2011	1-1-13/31-12-13	10.175,00	0,00	10.175,00	10.175,00	0,00
Cajasol	2012	1-1-12/31-12-13	29.569,79	18.261,11	11.308,68	29.569,79	0,00
Instituto de la Mujer	2012	1-1-13/31-12-13	12.500,00	0,00	12.500,00	12.500,00	0,00
Ayto. Córdoba	2012	1/1/2013 - 31/05/2014	18.990,00	0,00	11.501,01	11.501,01	7.488,99
Cajasur	2011	Pendiente	20.000,00		0,00	0,00	20.000,00
AECID	2011	28-11-11/28-05-13	78.702,00	54.301,86	24.400,14	78.702,00	0,00
Ayto. Almería	2012	05/03/2013	24.931,35	0,00	24.931,35	24.931,35	0,00
Ayto. Málaga	2012	1/12/2012 - 01/12/2013	28.052,53	0,00	28.052,53	28.052,53	0,00
Ministerio Sanidad	2013	1/01/2012 - 31/03/2013	41.895,00	13.391,91	28.325,59	41.895,00	0,00
Ministerio de Empleo	2012	1-1-13/31-12-13	29.400,00	0,00	29.400,00	29.400,00	0,00
Ministerio de Empleo	2012	1-1-13/31-12-13	40.496,05	0,00	40.496,05	40.496,05	0,00
AECID	2010	09-02-11/08-02-13	380.000,00	336.051,88	37.444,71	373.496,59	6.503,41
Ayto. Córdoba	2010	1-11-12/30-10-13	66.370,00	18.234,30	48.135,70	66.370,00	0,00
AACID	2011	1-6-12/31-5-12	78.609,00	22.864,79	55.344,21	78.209,00	400,00
Ayto. Córdoba	2010	01-10-11/01-10-12	70.977,00	6.314,97	58.157,59	64.472,56	6.504,44

Ministerio de Empleo	2012	1-1-13/31-12-13	67.057,57	0,00	67.057,57	67.057,57	0,00
AECID	2010	09-02-10/09-02-11	443.638,00	376.126,77	70.178,17	443.638,61	0,00
Ayto. Córdoba	2012	Pendiente	77.760,00		0,00	0,00	77.760,00
La Caixa	2011	06-06-11/05-06-13	400.000,00	317.965,93	82.034,07	400.000,00	0,00
AECID	2012	15/4/2013 - 14/04/2014	116.605,00	0,00	84.065,21	84.065,21	32.539,79
AECID	2011	1-2-12/31-08-13	251.060,00	97.481,93	117.680,24	215.162,17	35.897,83
AACID	2011	01-01-11/31-12-12	297.367,00	144.456,72	29.430,42	186.365,92	111.001,08
AACID	2011	01-01-12/31-12-13	299.999,00	86.731,28	167.913,82	254.645,10	57.527,65
AACID	2011	1-1-12/31-12-15	298.999,00	77.408,99	72.416,16	149.825,15	149.173,85
AACID	2011	1-3-12/1-3-15	353.202,00	94.554,56	115.807,03	209.858,84	143.343,16
AACID	2012	1/9/2013 - 01/09/2016	277.034,44	0,00	4.434,85	4.434,85	272.599,59
AACID	2011	1-06-12/31-5-15	1.863.288,92	67.694,82	487.293,07	554.987,89	1.308.301,03
Totales...			7.857.895,37	2.062.276,90	1.854.814,64	3.994.551,40	3.874.972,33

Ingresos captados durante el ejercicio 2013

Entidad	Cantidad
AACID	1.100.149,00
AECID	130.000
Ayuntamiento de Córdoba	2.500,00
Ayuntamiento de Sevilla	4.064,31
Junta de Extremadura	12.150,23
Diputación Badajoz	2.500,00
Diputación Huelva	20.000,00
Ayuntamiento Málaga	36.485,39
Consejería de Salud	27.750,00
Diputación de Cádiz	3.500,00
Diputación de Córdoba	6.416,75
Instituto Andaluz de la Mujer	18.000,00
La Caixa	11.030,00
CEPSA	9.817,50
Ministerio de Empleo	282.462,76
Ministerio de Sanidad	55.652,89
MZC	129.453,59
Total..	1.851.932,42



Ingresos realizados durante 2013

Entidad	Importe
AACID	934.936,86
AECID	338.468,47
Ayto Sevilla	4.064,31
Ayto. Almería	24.931,35
Ayto. Casares	138,32
Ayto. Córdoba	142.080,39
Ayto. Málaga	30.359,02
Ayto. Rinconada	8.000,00
Bancaja	3.637,17
Cajasol	11.308,68
Cajasur	0,00
Consejería Igualdad	24.639,53
Diputación Badajoz	2.500,00
Diputación Cádiz	3.500,00
Diputación Córdoba	5.159,90
Diputación Huelva	7.383,57
I.Andaluz de la mujer	14.165,72
Instituto de la Mujer	12.500,00
Junta Extremadura	11.625,08
La Caixa	82.034,07
Ministerio de Empleo	138.363,76
Ministerio Sanidad	53.018,44
Políticas Migratorias	2.000,00
Total	1.854.814,64

Otras explicaciones:



15 ACTIVIDAD DE LA ENTIDAD. APLICACIÓN DE ELEMENTOS PATRIMONIALES A FINES PROPIOS. GASTOS DE ADMINISTRACIÓN.

15.1 ACTIVIDAD DE LA ENTIDAD.

15.1.1 ACTIVIDADES REALIZADAS

15.1.1.1 Identificación de la actividad.

	Cooperación Internacional al Desarrollo. Actividad Propia
	Propia
	Mali, Marruecos, Ecuador, Colombia y Paraguay

Descripción detallada de la actividad.

Combatir la pobreza con acciones de Cooperación Internacional al Desarrollo en los países menos favorecidos, desde la perspectiva de género, sobre la base de la justicia social y la equidad entre hombres y mujeres, en los ámbitos de la educación, la formación profesional y la capacitación, la salud, producción, infraestructura, fortalecimiento de la sociedad civil, gobernabilidad, cohesión social, medioambiente, investigación, promoción de la democracia y fomento de los derechos humanos

Acción humanitaria y de emergencia a favor de las/os afectadas/os de los conflictos bélicos, las catástrofes naturales o la pobreza endémica o las crisis prolongadas

15.1.1.2 Recursos humanos empleados en la actividad.

Recursos	Cantidad	Valor
Personal asalariado	15	17.464
Personal con contrato de servicios	0	
Personal voluntario	2	450



15.1.1.3 Recursos económicos empleados en la actividad.

Cooperación internacional para el desarrollo

Descripción	2015	2016
Gastos por ayudas y otros		0
a) Ayudas monetarias		0
b) Ayudas no monetarias		0
c) Gastos por colaboraciones y del órgano de gobierno		0
Variación de existencias de productos terminados y en curso de fabricación		210.258,37
Aprovisionamientos		494.845,37
Gastos de personal		645.226,92
Otros gastos de la actividad		0
Amortización de inmovilizado		0
Deterioro y resultado por enajenación de inmovilizado		0
Gastos financieros		95,27
Variaciones de valor razonable en instrumentos financieros		0
Diferencias de cambio		16,94
Deterioro y resultado por enajenaciones de instrumentos financieros		0
Impuesto sobre beneficios		0
Sumatoria positiva		
Adquisiciones de inmovilizado (excepto Bienes Patrimonio Histórico)		0
Adquisiciones Bienes Patrimonio Histórico		0
Cancelación deuda no comercial		0
Sumatoria negativa		

15.1.1.4 Identificación de la actividad.

Actividad principal	Educación para el Desarrollo. Actividad propia.
Actividad secundaria	Propia
Territorio de actuación	Territorio nacional español



Descripción detallada de la actividad.

Educación Para el Desarrollo (EDP), desde la perspectiva de género, que acerquen y

visibilicen a los/as ciudadanos/as del Norte la realidad del Sur, promoviendo valores de solidaridad, equidad y justicia social.

15.1.1.5 Recursos humanos empleados en la actividad.


Tipos	Cantidad	Coste (€)
Personal asalariado	12	15.466
Personal con contrato de servicios	0	
Personal en prácticas	3	675

15.1.1.6 Recursos económicos empleados en la actividad.

Educación para el desarrollo

Descripción	Cantidad	Coste (€)
Gastos por ayudas y otros		
a) Ayudas monetarias		
b) Ayudas no monetarias		
c) Gastos por colaboraciones y del órgano de gobierno		
Variación de existencias de productos terminados y en curso de fabricación		6.537,21
Aprovisionamientos		61.140,18
Gastos de personal		239.244,64
Otros gastos de la actividad		
Amortización de inmovilizado		268,26
Deterioro y resultado por enajenación de inmovilizado		
Gastos financieros		
Variaciones de valor razonable en instrumentos financieros		
Diferencias de cambio		
Deterioro y resultado por enajenaciones de instrumentos financieros		
Impuesto sobre beneficios		
Subtotal		307.388,29
Adquisiciones de inmovilizado (excepto Bienes Patrimonio Histórico)		
Adquisiciones Bienes Patrimonio Histórico		
Cancelación deuda no comercial		





15.1.1.7 Recursos humanos empleados en la actividad.

Descripción de la actividad	Acción Social. Actividad Propia.
Territorio	Propia
Territorio de desarrollo de la actividad	Territorio nacional español

Descripción detallada de la actividad.

Acciones dirigidas a erradicar la violencia de género en cualquiera de sus manifestaciones, así como de atención a mujeres, que por sus circunstancias personales y/o socioeconómicas requieren una atención especial, que en ocasiones incluye dar alojamiento temporal, y programas adecuados a las necesidades y problemas de estas mujeres (formación para el empleo, atención psicosocial, fortalecimiento de las capacidades de las mujeres, etc.)

15.1.1.8 Recursos humanos empleados en la actividad.

	Nº de personas	Nº de horas
Personal asalariado	17	17.612
Personal con contrato de servicios		
Personal voluntario	46	1250

15.1.1.9 Recursos económicos empleados en la actividad.

Acción Social

	Importe	Importe
Gastos por ayudas y otros		
a) Ayudas monetarias		
b) Ayudas no monetarias		
c) Gastos por colaboraciones y del órgano de gobierno		
Variación de existencias de productos terminados y en curso de fabricación		11.178,68
Aprovisionamientos		26.846,39



Gastos de personal		220.060,36
Otros gastos de la actividad		
Amortización de inmovilizado		
Deterioro y resultado por enajenación de inmovilizado		
Gastos financieros		
Variaciones de valor razonable en instrumentos financieros		
Diferencias de cambio		
Deterioro y resultado por enajenaciones de instrumentos financieros		
Impuesto sobre beneficios		
Resultados positivos		
Adquisiciones de inmovilizado (excepto Bienes Patrimonio Histórico)		
Adquisiciones Bienes Patrimonio Histórico		
Cancelación deuda no comercial		
Resultados negativos		
Resultado		



15.1.2 RECURSOS ECONÓMICOS TOTALES EMPLEADOS POR LA ENTIDAD.

Gastos por ayudas y otros	0	0	0	0	0	0	0	0	0
d) Ayudas monetarias	0	0	0	0	0	0	0	0	0
e) Ayudas no monetarias	0	0	0	0	0	0	0	0	0
f) Gastos por colaboraciones y del órgano de gobierno	0	0	0	0	0	0	0	0	0
Variación de existencias de productos terminados y en curso de fabricación	30.404,98	61.136,95	210.258,33	74.021,59	375.821,85	375.821,85	0	375.821,85	0
Aprovisionamientos	7.620,09	6.537,21	494.845,37	1.480,97	510.483,64	510.483,64	0	510.483,64	0
Gastos de personal	220.060,36	239.244,64	645.226,92	25.736,73	1.130.268,65	1.130.268,65	0	1.130.268,65	0
Otros gastos de la actividad	0	3,23	0	30.836,77	30.840,00	30.840,00	0	30.840,00	0
Amortización de inmovilizado	0	268,26	0	2.204,26	2.472,52	2.472,52	0	2.472,52	0
Deterioro y resultado por enajenación de inmovilizado	0	0	0	0	0	0	0	0	0
Gastos financieros	0	0	95,27	7.556,21	7.651,48	7.651,48	0	7.651,48	0
Variaciones de valor razonable en instrumentos financieros	0	0	0	0	0	0	0	0	0
Diferencias de cambio	0	0	16,94	0	16,94	16,94	0	16,94	0
Deterioro y resultado por enajenaciones de instrumentos financieros	0	0	0	0	0	0	0	0	0
Impuesto sobre beneficios	0	0	0	0	0	0	0	0	0
Subtotal gastos	289.485,43	497.919,30	1.350.510,55	441.106,53	2.457.956,04	2.457.956,04	0	2.457.956,04	0
Adquisiciones de inmovilizado (excepto Bienes Patrimonio Histórico)	0	0	0	0	0	0	0	0	0
Adquisiciones Bienes Patrimonio Histórico	0	0	0	0	0	0	0	0	0
Cancelación deuda no comercial	0	0	0	0	0	0	0	0	0
Subtotal Recursos	0	0	0	0	0	0	0	0	0

15.1.3 RECURSOS ECONÓMICOS TOTALES OBTENIDOS POR LA ENTIDAD

- Ingresos obtenidos por la entidad

INGRESOS	2013	2012
Rentas y otros ingresos derivados del patrimonio		0
Ventas y prestaciones de servicios de las actividades propias		22.867,23
Ingresos ordinarios de la actividad mercantil		
Subvenciones del sector publico		1.843.784,64
Contratos del sector publico		
Subvenciones del sector privado		11.030,00
Aportaciones privadas (donaciones y legados)		178.272,06
Cuotas de asociados y afiliados		
Otros tipos de ingresos		1.601,15
TOTAL INGRESOS OBTENIDOS		1.843.784,64

- Otros recursos económicos obtenidos por la entidad.

OTROS RECURSOS ECONÓMICOS OBTENIDOS	2013	2012
Deudas contraídas		
Otras obligaciones financieras asumidas		
TOTAL OTROS RECURSOS ECONÓMICOS OBTENIDOS		

La entidad no tiene partidas por estos conceptos durante el ejercicio 2013.

15.1.4 CONVENIOS DE COLABORACIÓN CON OTRAS ENTIDADES Y ADMINISTRACIONES PÚBLICAS

DESCRIPCIÓN	2013	2012
Convenio 1. Suscrito para...		

La entidad no tiene partidas por este concepto en el ejercicio 2013.

15.2 APLICACIÓN DE ELEMENTOS PATRIMONIALES A FINES PROPIOS

El 100% de los ingresos obtenidos por la entidad durante el ejercicio 2013, han sido destinados al cumplimiento de los fines de la entidad.



15.2.1 GRADO DE CUMPLIMIENTO DEL DESTINO DE RENTAS E INGRESOS



2009	0,00	0,00	0,00	0,00
2010	0,00	0,00	0,00	0,00
2011	0,00	0,00	0,00	0,00
2012	0,00	0,00	0,00	0,00
2013	0,00	0,00	0,00	2.057.555,08

RECURSOS DESTINADOS A OBRAS DE INTERCOMUNICACIONES

2009					0,00	0	0,00	0,00	0,00
2010					0,00	0	0,00	0,00	0,00
2011					0,00	0	0,00	0,00	0,00
2012					0,00	0	0,00	0,00	0,00
2013					2.057.555,08	100,00%	2.057.555,08	2.057.555,08	0,00
TOTAL	0,00	0,00	0,00	0,00	2.057.555,08	100,00%	2.057.555,08	2.057.555,08	0,00

15.2.2 RECURSOS APLICADOS EN EL EJERCICIO

	IMPORTE		
1. Gastos en cumplimiento de fines	2.057.555,08		
	Fondos propios	Subvenciones, donaciones y legados	deuda
2. Inversiones en cumplimiento de fines (2.1 + 2.2).	178.272,06	1.854.814,64	
2.1. Realizadas en el ejercicio	129.254,77	84.078,23	
2.2. Procedentes de ejercicios anteriores		1.770.736,41	
a). deudas canceladas en el ejercicio incurridas en ejercicios anteriores			
b). imputación de subvenciones, donaciones y legados de capital procedentes de ejercicios anteriores			
TOTAL (1 + 2)	178.272,06	1.854.814,64	

15.3 GASTOS DE ADMINISTRACIÓN

131	Aportaciones privadas	Personal, Aprovisionamiento y explotación	Directo	104.123,71
705	Prestación de servicios	Personal, Aprovisionamiento, explotación y extraordinarios	Directo	22.127,25
769	Ingresos financieros	Explotación	Directo	485,68
725	Subvención	Personal explotación y	Directo	15.099,89

16 OPERACIONES CON PARTES VINCULADAS.

La entidad no tiene partidas por este concepto durante este ejercicio 2013.

17 OTRA INFORMACIÓN.



1. No se han producido cambios en el órgano de gobierno durante el 2013
2. No ha habido personal con discapacidad mayor o igual 33%

Personal clasificado por categoría profesional, sexo y tipo de contrato al 31/12/13:

Tipo contrato	Mujeres	Hombres
Personal fijo	08	01
Personal eventual	17	06
total	25	07

Categoría Profesional	Mujeres	Hombres
Coordinación	03	01
Formadores	01	00
Director@s	02	02
Psicolog@s	02	00
Técnic@s	12	01
Delegad@s Técnico@s	01	00
Diseñador maquetador	00	01
Monitor@s	04	01
Dinamizador@s	00	01
Total	25	07

Se ha cumplido al 100% el Código de Conducta de las ONG de Desarrollo aprobado por la Asamblea General Ordinaria de la Coordinadora de ONG para el Desarrollo-España de fecha 28 de marzo de 1998 y revisado en Asamblea General Ordinaria de 16 de abril de 2005 y adaptado en la Asamblea de 29 de marzo de 2008 estando al 31 de diciembre de 2013 en vigor.




- Importe de los sueldos, dietas y remuneraciones de cualquier clase devengados en el curso del ejercicio por los miembros del órgano de gobierno, cualquiera que sea su causa. Esta información se dará de forma global por conceptos retributivos.



		Sueldos	Dietas
Mila Ramos Jurado	30.484.771-L	34.724,95	11.068,60
Inmaculada Cabello Ruiz	30.789.573-W	25.200,00	6.185,75
Mercedes Milla Pérez	30.828.231-C	23.233,20	5.326,84
Inmaculada Ruiz Lerones	09.744.164-F	0,00	0,00
M ^º Dolores Cepero Ramírez	44.042.176-M	0,00	0,00
Antonio de Egipto Suárez	52.488.786-A	0,00	0,00

Estas retribuciones se han realizado en concepto de la realización de actividades diferentes a las que le da su cargo en el Órgano de Gobierno de la Asociación.

Firma de la Memoria económica por los miembros de la Junta directiva u órgano de representación de la entidad

Nombre y Apellidos	Cargo	Firma
Mila Ramos Jurado	Presidenta	
Inmaculada Cabello Ruiz	Vicepresidenta	
Inmaculada Ruiz Lerones	Tesorera	
Mercedes Milla Pérez	Secretaria	



M ^a Dolores Cepero Ramírez	Comision de Juventud	
Antonio de Egipto Suárez	Comisión movimientos sociales sociales	
Susana Valle Rico	Comisión código de conducta	