

**INFORME DE AUDITORIA
DE LAS CUENTAS ANUALES A
31 DE DICIEMBRE DE 2022 DE:**

ASOCIACIÓN MUJERES EN ZONA DE CONFLICTO

INFORME DE AUDITORÍA DE CUENTAS ANUALES EMITIDO POR UN AUDITOR INDEPENDIENTE

A los miembros de la Asamblea General de ASOCIACION MUJERES EN ZONA DE CONFLICTO:

Opinión

Hemos auditado las cuentas anuales de ASOCIACION MUJERES EN ZONA DE CONFLICTO (la Entidad), que comprenden el balance a 31 de diciembre de 2022, la cuenta de pérdidas y ganancias y la memoria correspondientes al ejercicio terminado en dicha fecha.

En nuestra opinión, las cuentas anuales adjuntas expresan, en todos los aspectos significativos, la imagen fiel del patrimonio y de la situación financiera de la Entidad a 31 de diciembre de 2022, así como de sus resultados correspondientes al ejercicio anual terminado en dicha fecha, de conformidad con el marco normativo de información financiera que resulta de aplicación (que se identifica en la nota 2 de la memoria) y, en particular, con los principios y criterios contables contenidos en el mismo.

Fundamento de la opinión

Hemos llevado a cabo nuestra auditoría de conformidad con la normativa reguladora de la actividad de auditoría de cuentas vigente en España. Nuestras responsabilidades de acuerdo con dichas normas se describen más adelante en la sección *Responsabilidades del auditor en relación con la auditoría de las cuentas anuales* de nuestro informe.

Somos independientes de la Entidad de conformidad con los requerimientos de ética, incluidos los de independencia, que son aplicables a nuestra auditoría de las cuentas anuales en España según lo exigido por la normativa reguladora de la actividad de auditoría de cuentas. En este sentido, no hemos prestado servicios distintos a los de la auditoría de cuentas ni han concurrido situaciones o circunstancias que, de acuerdo con lo establecido en la citada normativa reguladora, hayan afectado a la necesaria independencia de modo que se haya visto comprometida.

Consideramos que la evidencia de auditoría que hemos obtenido proporciona una base suficiente y adecuada para nuestra opinión.

Aspectos más relevantes de la auditoría

Los aspectos más relevantes de la auditoría son aquellos que, según nuestro juicio profesional, han sido considerados como los riesgos de incorrección material más significativos en nuestra auditoría de las cuentas anuales del periodo actual. Estos riesgos han sido tratados en el contexto de nuestra auditoría de las cuentas anuales en su conjunto, y en la formación de nuestra opinión sobre éstos, y no expresamos una opinión por separado sobre esos riesgos.

Subvenciones e imputación temporal

Los recursos mediante los cuales la entidad desarrolla su actividad provienen de subvenciones finalistas otorgadas por parte de diferentes administraciones públicas. Muchos de los proyectos asociados a las mismas se configuran con temporalidad de ejecución plurianual.

En este sentido, el enfoque de nuestra revisión ha sido orientado hacia:

- Revisar los otorgamientos de las subvenciones recibidas durante el ejercicio corriente, con el objeto de verificar la correcta contabilización desde el mismo momento en el que se genera el derecho o se reconoce el derecho a su percepción.
- Analizar los diferentes centros de coste o proyectos, asociados a cada una de ellas, así como la razonabilidad de los gastos que han sido imputados a cada proyecto.
- Verificar la correcta imputación del ingreso asociado, para obtener la garantía que la entidad da cumplimiento al principio de correlación de ingresos y gastos.
- Verificar la correcta imputación temporal de los ingresos y gastos afectados, así como validar la plurianualidad de aquellos proyectos que afectan a varios ejercicios.
- Revisar las justificaciones parciales o finales presentadas a los órganos otorgantes, para detectar posibles reintegros por incumplimientos en su justificación.
- Realizar el seguimiento de las anualidades cobradas, en función de las justificaciones parciales o finales presentadas ante el órgano otorgante.

Párrafo de énfasis

Llamamos la atención sobre la Nota 11 de las cuentas anuales adjuntas, en la que se indica que la Entidad presenta una situación de fondos propios negativos a fecha de cierre del ejercicio terminado el 31 de diciembre de 2022 y 2021. Asimismo, en la Nota 18 de Hechos Posteriores, se indica que la Entidad recibió comunicación sobre la asignación de nuevos proyectos, cuya financiación se hizo efectiva en noviembre de 2022 y cuyo impacto se materializará durante el transcurso del ejercicio 2023 (y siguientes). Dichas ayudas incluyen una parte significativa para cubrir costes de estructura, con los que se prevé restablecer la actual situación patrimonial. Nuestra opinión no ha sido modificada en relación con esta cuestión.

Responsabilidad de la Junta Directiva en relación con las cuentas anuales

La Junta Directiva es la responsable de formular las cuentas anuales adjuntas, de forma que expresen la imagen fiel del patrimonio, de la situación financiera y de los resultados de la Entidad, de conformidad con el marco normativo de información financiera aplicable a la entidad en España, y del control interno que consideren necesario para permitir la preparación de cuentas anuales libres de incorrección material, debida a fraude o error.

En la preparación de las cuentas anuales, la Junta Directiva es la responsable de la valoración de la capacidad de la Entidad para continuar como entidad en funcionamiento, revelando, según corresponda, las cuestiones relacionadas con la entidad en funcionamiento y utilizando el principio contable de entidad en funcionamiento excepto si la Junta Directiva tiene la intención de liquidar la Entidad o de cesar sus operaciones, o bien no exista otra alternativa realista.

Responsabilidades del auditor en relación con la auditoría de las cuentas anuales

Nuestros objetivos son obtener una seguridad razonable de que las cuentas anuales en su conjunto están libres de incorrección material, debida a fraude o error, y emitir un informe de auditoría que contiene nuestra opinión.

Seguridad razonable es un alto grado de seguridad pero no garantiza que una auditoría realizada de conformidad con la normativa reguladora de auditoría vigente en España siempre detecte una incorrección material cuando existe. Las incorrecciones pueden deberse a fraude o error y se consideran materiales si, individualmente o de forma agregada, puede preverse razonablemente que influyan en las decisiones económicas que los usuarios toman basándose en las cuentas anuales.

Como parte de una auditoría de conformidad con la normativa reguladora de auditoría de cuentas en España, aplicamos nuestro juicio profesional y mantenemos una actitud de escepticismo profesional durante toda la auditoría. También:

- Identificamos y valoramos los riesgos de incorrección material en las cuentas anuales, debida a fraude o error, diseñamos y aplicamos procedimientos de auditoría para responder a dichos riesgos y obtenemos evidencia de auditoría suficiente y adecuada para proporcionar una base para nuestra opinión. El riesgo de no detectar una incorrección material debida a fraude es más elevado que en el caso de una incorrección material debida a error, ya que el fraude puede implicar colusión, falsificación, omisiones deliberadas, manifestaciones intencionadamente erróneas, o la elusión del control interno.
- Obtenemos conocimiento del control interno relevante para la auditoría con el fin de diseñar procedimientos de auditoría que sean adecuados en función de las circunstancias, y no con la finalidad de expresar una opinión sobre la eficacia del control interno de la entidad.
- Evaluamos si las políticas contables aplicadas son adecuadas y la razonabilidad de las estimaciones contables y la correspondiente información revelada por la Junta Directiva.


- Concluimos sobre si es adecuada la utilización, por la Junta Directiva, del principio contable de entidad en funcionamiento y, basándonos en la evidencia de auditoría obtenida, concluimos sobre si existe o no una incertidumbre material relacionada con hechos o con condiciones que pueden generar dudas significativas sobre la capacidad de la Entidad para continuar como entidad en funcionamiento. Si concluimos que existe una incertidumbre material, se requiere que llamemos la atención en nuestro informe de auditoría sobre la correspondiente información revelada en las cuentas anuales o, si dichas revelaciones no son adecuadas, que expresemos una opinión modificada. Nuestras conclusiones se basan en la evidencia de auditoría obtenida hasta la fecha de nuestro informe de auditoría. Sin embargo, los hechos o condiciones futuros pueden ser la causa de que la Entidad deje de ser una entidad en funcionamiento.
- Evaluamos la presentación global, la estructura y el contenido de las cuentas anuales, incluida la información revelada, y si las cuentas anuales representan las transacciones y hechos subyacentes de un modo que logran expresar la imagen fiel.

Nos comunicamos con la Junta Directiva de la Entidad en relación con, entre otras cuestiones, el alcance y el momento de realización de la auditoría planificada y los hallazgos significativos de la auditoría, así como cualquier deficiencia significativa del control interno que identificamos en el transcurso de la auditoría.

Entre los riesgos significativos que han sido objeto de comunicación a la Junta Directiva de la Entidad, determinamos los que han sido de la mayor significatividad en la auditoría de las cuentas anuales del periodo actual y que son, en consecuencia, los riesgos considerados más significativos.




Describimos esos riesgos en nuestro informe de auditoría salvo que las disposiciones legales o reglamentarias prohíban revelar públicamente la cuestión.

FORWARD ECONOMICS, S.L.P
C/ Juan de Mena, 10, 1iz
28014 Madrid
ROAC Nº: S-1287


Gonzalo Fábregas
ROAC Nº: 10.100
Madrid, 22 de junio de 2023

CUENTA DE PÉRDIDAS Y GANANCIAS (Modelo Normal)

EJERCICIO 2022			
ASOCIACION MUJERES EN ZONA DE CONFLICTO G14422075			
	Nota	(Debe)	Haber
		Ejercicio 2022	Ejercicio 2021
		2022	2021
A) OPERACIONES CONTINUADAS			
1. Importe neto de la cifra de negocios	13.3	40.708,71	5.457,12
a) Ventas			
b) Prestación de servicios	13.3	40.708,71	5.457,12
c) Ingresos de carácter financiero de las sociedades holding			
2. Variación de existencias de productos terminados y en curso de fabricación			
3. Trabajos realizados por la empresa para su activo			
4. Aprovisionamientos	13.3	-373.258,78	-457.338,23
a) Consumo de mercaderías			
b) Consumo de materias primas y otras materias consumibles	13.3	-373.258,78	-457.338,23
c) Trabajos realizados por otras empresas			
d) Deterioro de mercaderías, materias primas y otros aprovisionamientos			
5. Otros ingresos de explotación		3.901.300,56	3.473.343,92
a) Ingresos accesorios y otros de gestión corriente	13.3	18.352,35	3.400,11
b) Subvenciones de explotación incorporadas al resultado del ejercicio	13.3, 14	3.839.796,64	3.416.870,49
c) Donaciones y legados imputados al resultado del ejercicio	13.3, 14	43.151,57	53.073,32
6. Gastos de personal	13.2	-2.642.994,67	-2.204.227,41
a) Sueldos, salarios y asimilados	13.2	-2.052.891,49	-1.726.964,63
b) Cargas sociales	13.2	-590.103,18	-477.262,78
c) Provisiones			
7. Otros gastos de explotación		-881.606,96	-807.270,43
a) Servicios exteriores	13.1	-863.531,15	-720.198,19
b) Tributos		-1.174,63	-5.349,18
c) Pérdidas, deterioro y variación de provisiones por operaciones comerciales			
d) Otros gastos de gestión corriente	13.3	-3.974,89	-18.359,76
e) Gastos por emisión de gases de efecto invernadero			
f) Reintegro de subvenciones	13.3	-783,06	-8.885,30
g) Ayudas monetarias	13.3	-12.143,23	-54.478,00
8. Amortización del inmovilizado	4.3, 5, 2	-563,65	-260,64
9. Imputación de subvenciones de inmovilizado no financiero y otras	14	250,00	250,00
10. Exceso de provisiones			
11. Deterioro y resultado por enajenaciones del inmovilizado		0,00	
a) Deterioro y pérdidas			
b) Resultados por enajenaciones y otras			
c) Deterioro y resultado por enajenaciones del inmovilizado de las sociedades holding			
12. Diferencia negativa de combinaciones de negocio			
13. Otros resultados		0,00	0,00
a) Deterioros y pérdidas			
b) Resultados por enajenaciones y otras			
A.1) RESULTADOS DE LA EXPLOTACION (1+2+3+4+5+6+7+8+9+10+11+12+13)		43.835,21	9.954,33
14. Ingresos financieros		0,00	0,00
a) De participaciones en instrumentos de patrimonio		0,00	0,00
a ₁) En entidades del grupo y asociadas			
a ₂) En terceros			
b) De valores negociables y otros instrumentos financieros		0,00	0,00
b ₁) De entidades del grupo y asociadas			
b ₂) De terceros		0,00	0,00
c) Imputación de subvenciones, donaciones y legados de carácter financiero			
15. Gastos financieros *	13.4	-697,10	-1.143,86
a) Por deudas con entidades del grupo y asociadas			
b) Por deudas con terceros	13.4	-697,10	-1.143,86
c) Por actualización de provisiones			
16. Variaciones de valor razonable en instrumentos financieros **		0,00	0,00
a) Cartera de negociación y otros			
b) Imputación al resultado por activos financieros disponibles para la venta			
17. Diferencias de cambio **	4.8	-3.830,04	-2.044,26
18. Deterioro y resultado por enajenaciones de instrumentos financieros **		0,00	0,00
19. Otros ingresos y gastos de carácter financiero		0,00	0,00
a) Incorporación al activo de gastos financieros			
b) Ingresos financieros derivados de convenios de acreedores			
c) Resto de ingresos y gastos			
A.2) RESULTADO FINANCIERO (14+15+16+17+18+19)		-4.527,14	-3.188,12
A.3) EXCEDENTE ANTES DE IMPUESTOS (A.1 + A.2)		39.308,07	6.766,21
20. Impuestos sobre beneficios **			
A.4) RESULTADO DEL EJERCICIO PROCEDENTES DE OPERACIONES CONTINUADAS (A.3 + 20)		39.308,07	6.766,21
B) OPERACIONES INTERRUMPIDAS			
21. Resultado del ejercicio procedente de operaciones interrumpidas neto de impuestos			
A.5) RESULTADO DEL EJERCICIO (A.4 + 21)	3.1	39.308,07	6.766,21
A) RESULTADO DE LA CUENTA DE PERDIDAS Y GANANCIAS.....INGRESOS Y GASTOS IMPUTADOS DIRECTAMENTE AL PATRIMONIO NETO		39.308,07	6.766,21
I. Por valoración de instrumentos financieros			
1. Activos financieros disponibles para la venta		-314,36	754,95
2. Otros ingresos/gastos		-314,36	754,95
II. Por cobertura de flujos de efectivo			
III. Subvenciones, donaciones y legados recibidos			
IV. Por ganancias y pérdidas actuariales y otros ajustes			
V. Por activos no corrientes y pasivos vinculados, mantenidos para la venta			
VI. Diferencias de conversión			
VII. Efecto impositivo			
B) Total de ingresos y gastos imputados directamente en el patrimonio neto (I+II+III+IV+V+VI+VII)		-314,36	754,95
TRANSFERENCIAS A LA CUENTA DE PERDIDAS Y GANANCIAS			
VIII. Por variación de instrumentos financieros		38.993,71	7.521,16
IX. Por cobertura de flujos de efectivo			
X. Subvenciones, donaciones y legados recibidos			
XI. Por activos no corrientes y pasivos vinculados, mantenidos para la venta			
XII. Diferencias de conversión			
XIII. Efecto impositivo			
C). Total transferencias a la cuenta de pérdidas y ganancias (VIII+IX+X+XI+XII+XIII)			
TOTAL DE INGRESOS Y GASTOS RECONOCIDOS (A + B + C)		38.993,71	7.521,16

FIRMAS JUNTA DIRECTIVA	
CARGO	FIRMA
Presidenta: Milagros Ramos Jurado 30484771L	
Secretaria: Mercedes Milla Perez 30828231C	
Tesorera: Inmaculada Ruiz Leronos 09774164F	
Vocal Participación y Voluntariado: María García García 30072790Z	
Vocal Comunicaciones : Rosana Muñoz Bernier 30830125M	

NOTA:
 * Su signo es negativo.
 ** Su signo puede ser positivo o negativo


BALANCE DE SITUACIÓN (Modelo Normal)

EJERCICIO

2022

ASOCIACION MUJERES EN ZONA DE CONFLICTO

G 14422075

PATRIMONIO NETO Y PASIVO		NOTAS MEMORIA	Ejercicio N	Ejercicio N-1
			2022	2021
A) PATRIMONIO NETO			-71.327,18	-110.320,89
A-1) Fondos propios		11	-63.522,17	-102.830,24
I. Fondo social		11	16.698,52	16.698,52
1. Fondo social		11	16.698,52	16.698,52
2. (Fondo social no exigido) *				
II. Primas de emisión			0,00	
III. Reservas		11	16.693,18	16.693,18
1. Legal y estatutarias				
2. Otras Reservas		11	16.693,18	16.693,18
3. Reservas de Revalorización				
4. Reservas de Capitalización				
IV. (Acciones y participaciones en patrimonio propias)				
V. Resultados de ejercicios anteriores		11	-136.221,94	-142.988,15
1. Remanente		11	13.377,78	6.611,57
2. (Resultados negativos de ejercicios anteriores)		11	-149.599,72	-149.599,72
VI. Otras aportaciones de socios				
VII. Resultado del Ejercicio		11	39.308,07	6.766,21
VIII. (Dividendos a cuenta)				
IX. Otros instrumentos de patrimonio neto				
A-2) Ajustes por cambio de valor **			-7.805,01	-7.490,65
I. Activos financieros disponibles para la venta **			-7.805,01	-7.490,65
II. Operaciones de cobertura **				
III. Activos no corrientes y pasivos vinculados, mantenidos para la venta				
IV. Diferencia de conversión				
V. Otros				
A-3) Subvenciones, donaciones y legados recibidos			0,00	0,00
B) PASIVO NO CORRIENTE			2.942.468,70	2.053.863,81
I. Provisiones a largo plazo			0,00	0,00
1. Obligaciones por prestaciones a largo plazo al personal				
2. Actuaciones medioambientales				
3. Provisiones por reestructuración				
4. Otras provisiones				
II. Deudas a largo plazo		10	2.942.468,70	2.053.863,81
1. Obligaciones y otros valores negociables				
2. Deudas con entidades de crédito				
3. Acreedores por arrendamiento financiero				
4. Derivados				
5. Otros pasivos financieros		10	2.942.468,70	2.053.863,81
III. Deudas con entidades del grupo y asociadas a largo plazo				
IV. Pasivos por impuesto diferido				
V. Periodificaciones a largo plazo				
VI. Acreedores comerciales no corrientes				
VII. Deuda con características especiales a largo plazo				
C) PASIVO CORRIENTE			4.639.246,73	2.587.988,08
I. Pasivos vinculados con activos no corrientes mantenidos para la venta				
II. Provisiones a corto plazo			0,00	0,00
1. Provisiones por derecho de emisión de gases de efecto invernadero				
2. Otras provisiones				0,00
III. Deudas a corto plazo			4.461.174,72	2.436.468,62
1. Obligaciones y otros valores negociables				
2. Deudas con entidades de crédito		10	93,90	1.200,00
3. Acreedores por arrendamiento financiero				
4. Derivados				
5. Otros pasivos financieros		10	4.451.080,82	2.435.268,62
IV. Deudas con empresas del grupo y asociadas a corto plazo				
V. Acreedores comerciales y otras cuentas a pagar		10	188.072,01	151.519,46
1. Proveedores				
a) Proveedores, a largo plazo				
b) Proveedores a corto plazo				
2. Proveedores, empresas del grupo asociadas				
3. Acreedores varios		10	57.287,57	31.488,82
4. Personal (remuneraciones pendientes de pago)		10	-497,61	14.905,78
5. Pasivos por impuestos corrientes				
6. Otras deudas con la administraciones publicas		10,12.2	131.282,05	105.124,86
7. Anticipos de clientes				
VI. Periodificaciones a corto plazo				
VII. Deuda con características especiales a largo plazo				
TOTAL PATRIMONIO NETO Y PASIVO (A + B + C)			7.510.388,25	4.531.531,00
FIRMAS JUNTAS DIRECTIVA				
CARGO		FIRMA		
Presidenta: Milagros Ramos Jurado 30484771L				
Secretaria: Mercedes Milla Perez 30828231C				
Tesorera: Inmaculada Ruiz Lerones 09774164F				
Vocal Participación y Voluntariado: Maria Garcia Garcia 30072790Z				
Vocal Comunicaciones : Rosana Muñoz Bernier 30830125M				

BALANCE DE SITUACIÓN (Modelo Normal)

EJERCICIO

2022

ASOCIACIÓN MUJERES EN ZONA DE CONFLICTO

G14422075

ACTIVO	NOTAS MEMORIA	Ejercicio N	Ejercicio N-1
		2022	2021
A) ACTIVO NO CORRIENTE		28.127,34	23.077,35
I. Inmovilizado intangible		0,00	0,00
1. Desarrollo			
2. Concesiones			
3. Patentes, licencias, marcas y similares			
4. Fondo de Comercio			
5. Aplicaciones informáticas			
6. Investigación			
7. Propiedad Intelectual			
8. Otro Inmovilizado intangible			
II. Inmovilizado Material	5.2	1.250,00	1.813,65
1. Terrenos y Construcciones			
2. Instalaciones técnicas y otro inmovilizado material	5.2	1.250,00	1.813,65
3. Inmovilizado en curso y anticipos			
III. Inversiones Inmobiliarias		0,00	0,00
1. Terrenos			
2. Construcciones			0,00
IV. Inversiones en empresas del grupo y asociadas a largo plazo		0,00	0,00
1. Instrumentos de patrimonio			
2. Crédito a empresas			
3. Valores representativos de deuda			
4. Derivados			
5. Otros activos financieros			
6. Otras inversiones			
V. Inversiones financieras a largo plazo	9	26.877,34	21.263,70
1. Instrumentos de patrimonio	9	3.045,34	3.359,70
2. Créditos a terceros			
3. Valores representativos de deuda			
4. Derivados			
5. Otros activos financieros			
6. Otras inversiones			
VI. Activos por impuestos diferido	9	23.832,00	17.904,00
VII. Deudas comerciales no corrientes			
B) ACTIVO CORRIENTE		7.482.260,91	4.508.453,65
I. Activos no corrientes mantenidos para la venta			
II. Existencias		0,00	0,00
1. Comerciales			
2. Materias primas y otros aprovisionamientos a largo plazo			
a) Materias primas y otros aprovisionamientos a largo plazo			
b) Materias primas y otros aprovisionamientos a corto plazo			
3. Productos en curso			
a) De ciclo largo de producción			
b) De ciclo corto de producción			
4. Productos terminados			
a) De ciclo largo de producción			
b) De ciclo corto de producción			
5. Subproductos, residuos y materiales recuperados			
6. Anticipos a proveedores			
III. Deudores comerciales y otras cuentas a cobrar	9,12.2	1.202.245,91	1.017.566,44
1. Clientes por ventas y prestaciones de servicios			
2. Clientes, entidades del grupo y asociadas			
3. Deudores varios	9,12.2	18.237,38	1.167,40
4. Personal	9,12.2	169,48	3.625,00
5. Activos por impuesto corriente			
6. Otros créditos con las administraciones públicas			
7. Accionista (Socios) por desembolsos exigidos	9,12.2	1.183.839,05	1.012.776,04
IV. Inversiones en empresas del grupo y asociadas a corto plazo		0,00	0,00
1. Instrumentos de patrimonio			
2. Créditos a empresas			
3. Valores representativos de deuda			
4. Derivados			
5. Otros activos financieros			0,00
6. Otras Inversiones			
V. Inversiones financieras a corto plazo		0,00	0,00
1. Instrumentos de patrimonio			
2. Créditos a empresas			
3. Valores representativos de deuda			
4. Derivados			
5. Otros activos financieros			
6. Otras inversiones			
VI. Periodificaciones a corto plazo			
VII. Efectivo y otros activos líquidos equivalentes	9.1	6.280.015,00	3.490.885,21
1. Tesorería	9.1	6.280.015,00	3.490.885,21
2. Otros activos líquidos equivalentes			
TOTAL DEL ACTIVO (A + B)		7.510.388,25	4.531.531,00

FIRMAS JUNTA DIRECTIVA	
CARGO	FIRMA
Presidenta: Milagros Ramos Jurado 30484771L	
Secretaria: Mercedes Milla Pérez 30828231C	
Tesorera: Inmaculada Ruiz Lerones 09774164F	
Vocal Participación y Voluntariado: María García García 30072790Z	
Vocal Comunicaciones : Rosana Muñoz Bernier 30830125M	