

**INFORME DE AUDITORIA
DE LAS CUENTAS ANUALES A
31 DE DICIEMBRE DE 2019 DE:**

ASOCIACIÓN MUJERES EN ZONA DE CONFLICTO

INFORME DE AUDITORÍA DE CUENTAS ANUALES EMITIDO POR UN AUDITOR INDEPENDIENTE

A la Asamblea General de ASOCIACION MUJERES EN ZONA DE CONFLICTO:

Opinión

Hemos auditado las cuentas anuales adjuntas de ASOCIACION MUJERES EN ZONA DE CONFLICTO, que comprenden el balance a 31 de diciembre de 2019, la cuenta de pérdidas y ganancias, el estado de cambios en el patrimonio neto, el estado de flujos de efectivo y la memoria correspondientes al ejercicio terminado en dicha fecha.

En nuestra opinión, las cuentas anuales adjuntas expresan, en todos los aspectos significativos, la imagen fiel del patrimonio y de la situación financiera de la entidad ASOCIACION MUJERES EN ZONA DE CONFLICTO a 31 de diciembre de 2019, así como de sus resultados y flujos de efectivo correspondientes al ejercicio anual terminado en dicha fecha, de conformidad con el marco normativo de información financiera que resulta de aplicación (que se identifica en la nota 2 de la memoria) y, en particular, con los principios y criterios contables contenidos en el mismo.

Fundamento de la opinión

Hemos llevado a cabo nuestra auditoría de conformidad con la normativa reguladora de la actividad de auditoría de cuentas vigente en España. Nuestras responsabilidades de acuerdo con dichas normas se describen más adelante en la sección *Responsabilidades del auditor en relación con la auditoría de las cuentas anuales* de nuestro informe.

Somos independientes de la Entidad de conformidad con los requerimientos de ética, incluidos los de independencia, que son aplicables a nuestra auditoría de las cuentas anuales en España según lo exigido por la normativa reguladora de la actividad de auditoría de cuentas. En este sentido, no hemos prestado servicios distintos a los de la auditoría de cuentas ni han concurrido situaciones o circunstancias que, de acuerdo con lo establecido en la citada normativa reguladora, hayan afectado a la necesaria independencia de modo que se haya visto comprometida.

Consideramos que la evidencia de auditoría que hemos obtenido proporciona una base suficiente y adecuada para nuestra opinión.

Aspectos más relevantes de la auditoría

Los aspectos más relevantes de la auditoría son aquellos que, según nuestro juicio profesional, han sido considerados como los riesgos de incorrección material más significativos en nuestra auditoría de las cuentas anuales del periodo actual. Estos riesgos han sido tratados en el contexto de nuestra auditoría de las cuentas anuales en su conjunto, y en la formación de nuestra opinión sobre éstos, y no expresamos una opinión por separado sobre esos riesgos.

Hemos determinado que los riesgos que se describen a continuación son los más significativos considerados en la auditoría que se han de comunicar en nuestro informe:

Subvenciones e imputación temporal

Los recursos mediante los cuales la entidad desarrolla su actividad provienen de subvenciones finalistas otorgadas por parte de diferentes administraciones públicas. Muchos de los proyectos asociados a las mismas se configuran con temporalidad de ejecución plurianual.

En este sentido, el enfoque de nuestra revisión ha sido orientado hacia:

- Revisar los otorgamientos de las subvenciones recibidas durante el ejercicio corriente, con el objeto de verificar la correcta contabilización desde el mismo momento en el que se genera el derecho o se reconoce el derecho a su percepción.
- Analizar los diferentes centros de coste o proyectos, asociados a cada una de ellas, así como la razonabilidad de los gastos que han sido imputados a cada proyecto.
- Verificar la correcta imputación del ingreso asociado, para obtener la garantía que la entidad da cumplimiento al principio de correlación de ingresos y gastos.
- Verificar la correcta imputación temporal de los ingresos y gastos afectados, así como validar la plurianualidad de aquellos proyectos que afectan a varios ejercicios.
- Revisar las justificaciones parciales o finales presentadas a los órganos otorgantes, para detectar posibles reintegros por incumplimientos en su justificación.
- Realizar el seguimiento de las anualidades cobradas, en función de las justificaciones parciales o finales presentadas ante el órgano otorgante.

Hemos obtenido suficiente evidencia de auditoría a lo largo de nuestros procedimientos para corroborar la razonabilidad de las subvenciones gestionadas por parte de la entidad, de la correcta imputación temporal y seguimiento plurianual de los proyectos, verificando en este sentido la idoneidad en la correlación de ingresos y gastos.

Responsabilidad de la Junta Directiva en relación con las cuentas anuales

La Junta Directiva es la responsable de formular las cuentas anuales adjuntas, de forma que expresen la imagen fiel del patrimonio, de la situación financiera y de los resultados de la Entidad, de conformidad con el marco normativo de información financiera aplicable a la entidad en España, y del control interno que consideren necesario para permitir la preparación de cuentas anuales libres de incorrección material, debida a fraude o error.

En la preparación de las cuentas anuales, la Junta Directiva es la responsable de la valoración de la capacidad de la Entidad para continuar como empresa en funcionamiento, revelando, según corresponda, las cuestiones relacionadas con la empresa en funcionamiento y utilizando el principio contable de empresa en funcionamiento excepto si la Junta Directiva tiene la intención de liquidar la Entidad o de cesar sus operaciones, o bien no exista otra alternativa realista.

Responsabilidades del auditor en relación con la auditoría de las cuentas anuales

Nuestros objetivos son obtener una seguridad razonable de que las cuentas anuales en su conjunto están libres de incorrección material, debida a fraude o error, y emitir un informe de auditoría que contiene nuestra opinión.

Seguridad razonable es un alto grado de seguridad pero no garantiza que una auditoría realizada de conformidad con la normativa reguladora de auditoría vigente en España siempre detecte una incorrección material cuando existe. Las incorrecciones pueden deberse a fraude o error y se consideran materiales si, individualmente o de forma agregada, puede preverse razonablemente que influyan en las decisiones económicas que los usuarios toman basándose en las cuentas anuales.

Como parte de una auditoría de conformidad con la normativa reguladora de auditoría de cuentas en España, aplicamos nuestro juicio profesional y mantenemos una actitud de escepticismo profesional durante toda la auditoría. También:

Identificamos y valoramos los riesgos de incorrección material en las cuentas anuales, debida a fraude o error, diseñamos y aplicamos procedimientos de auditoría para responder a dichos riesgos y obtenemos evidencia de auditoría suficiente y adecuada para proporcionar una base para nuestra opinión. El riesgo de no detectar una incorrección material debida a fraude es más elevado que en el caso de una incorrección material debida a error, ya que el fraude puede implicar colusión, falsificación, omisiones deliberadas, manifestaciones intencionadamente erróneas, o la elusión del control interno.

Obtenemos conocimiento del control interno relevante para la auditoría con el fin de diseñar procedimientos de auditoría que sean adecuados en función de las circunstancias, y no con la finalidad de expresar una opinión sobre la eficacia del control interno de la entidad.

Evaluamos si las políticas contables aplicadas son adecuadas y la razonabilidad de las estimaciones contables y la correspondiente información revelada por la Junta Directiva.

Concluimos sobre si es adecuada la utilización, por la Junta Directiva, del principio contable de empresa en funcionamiento y, basándonos en la evidencia de auditoría obtenida, concluimos sobre si existe o no una incertidumbre material relacionada con hechos o con condiciones que pueden generar dudas significativas sobre la capacidad de la Entidad para continuar como empresa en funcionamiento. Si concluimos que existe una incertidumbre material, se requiere que llamemos la atención en nuestro informe de auditoría sobre la correspondiente información revelada en las cuentas anuales o, si dichas revelaciones no son adecuadas, que expresemos una opinión modificada. Nuestras conclusiones se basan en la evidencia de auditoría obtenida hasta la fecha de nuestro informe de auditoría. Sin embargo, los hechos o condiciones futuros pueden ser la causa de que la Entidad deje de ser una empresa en funcionamiento.


Evaluamos la presentación global, la estructura y el contenido de las cuentas anuales, incluida la información revelada, y si las cuentas anuales representan las transacciones y hechos subyacentes de un modo que logran expresar la imagen fiel.

Nos comunicamos con la Junta Directiva de la Entidad en relación con, entre otras cuestiones, el alcance y el momento de realización de la auditoría planificada y los hallazgos significativos de la auditoría, así como cualquier deficiencia significativa del control interno que identificamos en el transcurso de la auditoría.

Entre los riesgos significativos que han sido objeto de comunicación a la Junta Directiva de la Entidad, determinamos los que han sido de la mayor significatividad en la auditoría de las cuentas anuales del periodo actual y que son, en consecuencia, los riesgos considerados más significativos.

Describimos esos riesgos en nuestro informe de auditoría salvo que las disposiciones legales o reglamentarias prohíban revelar públicamente la cuestión.


FORWARD ECONOMICS, S.L.P
C/ Seminario de Nobles, 4, 4º
28015 Madrid
ROAC Nº: S-1287



Gonzalo Fábregas
ROAC Nº: 10.100
Madrid, 28 de julio de 2020

**MEMORIA ECONÓMICA
NORMAL**

2019






CUENTA DE PÉRDIDAS Y GANANCIAS (Modelo Normal)

EJERCICIO
2019

ASOCIACION MUJERES EN ZONA DE CONFLICTO

G14422075

	Nota	(Debe)	Haber
		Ejercicio 2019 2019	Ejercicio 2018 2018
A) EXCEDENTE DEL EJERCICIO			
1. Ingresos de la entidad por la actividad propia		3.340.333,62	2.926.438,98
a) Cuotas de asociados y afiliados			
b) Aportaciones de usuarios			
c) Ingresos de promociones, patrocinadores y colaboraciones		23.037,54	25.651,45
d) Subvenciones imputadas al excedente del ejercicio		3.240.268,83	2.833.110,32
e) Donaciones y legados imputados al excedente del ejercicio		77.027,25	67.677,21
f) Reintegro de ayudas y asignaciones			
2. Ventas y otros ingresos ordinarios de la actividad mercantil			
3. Ayudas monetarias y otros **		-32.872,07	-14.029,37
a) Ayudas monetarias		-21.350,62	-11.494,65
b) Ayudas no monetarias			
c) Gastos por colaboraciones y del órgano de gobierno			
d) Reintegro de subvenciones, donaciones y legados*		-11.521,45	-2.534,72
4. Variación de existencias de productos terminados y en curso de fabricación **			
5. Trabajos realizados por la entidad para su activo			
6. Aprovisionamientos *		-310.291,63	-490.176,14
7. Otros ingresos de la actividad		3.288,71	4.783,14
8. Gastos de personal *		-2.093.456,48	-1.580.568,18
a) Sueldos, salarios y asimilados		-1.653.356,26	-1.218.388,36
b) Cargas sociales		-440.100,22	-362.179,82
c) Provisiones			
9. Otros gastos de la actividad *		-905.116,32	-839.391,95
a) Servicios exteriores		-903.344,66	-835.128,91
b) Tributos		-1.771,66	-2.866,93
c) Pérdidas, deterioro y variación de las provisiones por operaciones comerciales			
d) Otros gastos de gestión corriente		0,00	-1.396,11
10. Amortización del inmovilizado *		-461,50	-941,78
11. Subvenciones, donaciones y legados de capital y otros afectos a la actividad mercantil traspasados a resultados del ejercicio		250,00	0,00
a) Subvenciones de capital traspasadas al excedente del ejercicio		250,00	
b) Donaciones y legados de capital traspasados al excedente del ejercicio			
12. Excesos de provisiones			
13. Deterioro y resultado por enajenación de inmovilizado **		0,00	0,00
a) Deterioros y pérdidas			
b) Resultados por enajenaciones y otras			
A.1) EXCEDENTE DE LA ACTIVIDAD (1+2+3+4+5+6+7+8+9+10+11+12+13)		1.674,33	6.114,70
14. Ingresos financieros		716,86	293,00
a) De participaciones en instrumentos de patrimonio		0,00	0,00
a ₁) En entidades del grupo y asociadas			
a ₂) En terceros			
b) De valores negociables y otros instrumentos financieros		716,86	293,00
b ₁) De entidades del grupo y asociadas			
b ₂) De terceros		716,86	293,00
15. Gastos financieros *		0,00	0,00
a) Por deudas con entidades del grupo y asociadas			
b) Por deudas con terceros			
c) Por actualización de provisiones			
16. Variaciones de valor razonable en instrumentos financieros **		0,00	0,00
a) Cartera de negociación y otros			
b) Imputación al resultado por activos financieros disponibles para la venta			
17. Diferencias de cambio **		-2.391,19	-3.783,12
18. Deterioro y resultado por enajenaciones de instrumentos financieros **		0,00	0,00
a) Deterioros y pérdidas			
b) Resultados por enajenaciones y otras			
A.2) EXCEDENTE DE LAS OPERACIONES FINANCIERAS (14+15+16+17+18)		-1.674,33	-3.490,12
A.3) EXCEDENTE ANTES DE IMPUESTOS (A.1 + A.2)		0,00	2.624,58
19. Impuestos sobre beneficios **			
A.4) VARIACION DE PATRIMONIO NETO RECONOCIDA EN EL EXCEDENTE DEL EJERCICIO (A.3 + 19)		0,00	2.624,58
B) INGRESOS Y GASTOS IMPUTADOS DIRECTAMENTE AL PATRIMONIO NETO			
1. Activos financieros disponibles para la venta**			
2. Operaciones de cobertura de flujos de efectivo**			
3. Subvenciones recibidas			
4. Donaciones y legados recibidos			
5. Ganancias y pérdidas actuariales y otros ajustes**			
6. Efecto impositivo**			
B.1) VARIACION DEL PATRIMONIO NETO POR INGRESOS Y GASTOS RECONOCIDOS DIRECTAMENTE EN EL PATRIMONIO NETO (1+2+3+4+5+6)		0,00	0,00
C) RECLASIFICACIONES AL EXCEDENTE DEL EJERCICIO			
1 Activos financieros disponibles para la venta**			
2. Operaciones de cobertura de flujos de efectivo**			
3. Subvenciones recibidas*			
4. Donaciones y legados recibidos*			
5. Efecto impositivo**			
C.1) VARIACION DEL PATRIMONIO NETO POR RECLASIFICACIONES AL EXCEDENTE DEL EJERCICIO (1+2+3+4+5)		0,00	0,00
D) VARIACIONES DE PATRIMONIO NETO POR INGRESOS Y GASTOS IMPUTADOS DIRECTAMENTE AL PATRIMONIO NETO (B.1+C.1)		0,00	0,00
E) AJUSTES POR CAMBIO DE CRITERIO			
F) AJUSTES POR ERRORES			
G) VARIACIONES EN EL FONDO SOCIAL			
H) OTRAS VARIACIONES		811,47	-595,88
I) RESULTADO TOTAL, VARIACION DEL PATRIMONIO NETO EN EL EJERCICIO (A.4+D+E+F+G+H)		811,47	2.028,70

FIRMAS JUNTA DIRECTIVA	
CARGO	FIRMA
Presidenta: Milagros Ramos Jurado 30484771L	
Secretaria: Inmaculada Cabello Ruiz 30789573W	
Tesorera: Inmaculada Ruiz Leronés 09774164F	
Vocal Participación y Voluntariado: María García García 30072790Z	
Vocal Comunicaciones: Rosana Muñoz Bernier 30830125M	

NOTA:

* Su signo es negativo.

** Su signo puede ser positivo o negativo

BALANCE DE SITUACIÓN (Modelo Normal)



EJERCICIO

2019

ASOCIACIÓN MUJERES EN ZONA DE CONFLICTO

G14422075

ACTIVO	NOTAS MEMORIA	Ejercicio N	Ejercicio N-1
		2019	2018
A) ACTIVO NO CORRIENTE		20.913,19	13.451,76
I. Inmovilizado intangible		0,00	0,00
1. Desarrollo			
2. Concesiones			
3. Patentes, licencias, marcas y similares			
4. Fondo de Comercio			
5. Aplicaciones Informáticas			
6. Derechos sobre activos cedidos en uso			
7. Otro inmovilizado intangible			
II. Bienes del Patrimonio Histórico		0,00	0,00
1. Bienes inmuebles			
2. Archivos			
3. Bibliotecas			
4. Museos			
5. Bienes muebles			
6. Anticipos sobre bienes del Patrimonio Histórico			
III. Inmovilizado material		2.424,72	2.476,82
1. Terrenos y construcciones			
2. Instalaciones técnicas y otro inmovilizado material		2.424,72	2.476,82
3. Inmovilizado en curso y anticipos			
IV. Inversiones inmobiliarias		0,00	0,00
1. Terrenos			
2. Construcciones			
V. Inversiones en empresas y entidades del grupo y asociadas a largo plazo		0,00	0,00
1. Instrumentos de patrimonio			
2. Créditos a empresas			
3. Valores representativos de deuda			
4. Derivados			
5. Otros activos financieros			
VI. Inversiones financieras a largo plazo		18.488,47	10.974,94
1. Instrumentos de patrimonio		4.535,47	5.503,41
2. Créditos a terceros			
3. Valores representativos de deuda			
4. Derivados			
5. Otros activos financieros		13.953,00	5.471,53
VII. Activos por impuesto diferido			
B) ACTIVO CORRIENTE		4.128.867,49	4.619.089,16
I. Existencias		0,00	0,00
1. Bienes destinados a la actividad			
2. Materias primas y otros aprovisionamientos			
3. Productos en curso			
4. Productos terminados			
5. Subproductos, residuos y materiales recuperados			
6. Anticipos a proveedores			
II. Usuarios y otros deudores de la actividad propia		4.090,81	18.681,73
III. Deudores comerciales y otras cuentas a cobrar		2.040.086,38	2.219.235,14
1. Clientes por ventas y prestaciones de servicios			
2. Clientes, entidades del grupo y asociadas			
3. Deudores varios			
4. Personal		887,00	
5. Activos por impuesto corriente			
6. Otros créditos con las administraciones públicas		2.039.199,38	2.219.235,14
7. Fundadores por desembolsos exigidos			
IV. Inversiones en entidades del grupo y asociadas a corto plazo		0,00	0,00
1. Instrumentos de patrimonio			
2. Créditos a entidades			
3. Valores representativos de deuda			
4. Derivados			
5. Otros activos financieros			
V. Inversiones financieras a corto plazo		0,00	0,00
1. Instrumentos de patrimonio			
2. Créditos a entidades			
3. Valores representativos de deuda			
4. Derivados			
5. Otros activos financieros			
VI. Periodificaciones a corto plazo			
VII. Efectivo y otros activos líquidos equivalentes		2.084.690,30	2.381.272,29
1. Tesorería		2.084.690,30	2.381.272,29
2. Otros activos líquidos equivalentes			
TOTAL DEL ACTIVO (A + B)		4.149.780,68	4.632.540,92

CARGO	FIRMAS JUNTA DIRECTIVA	FIRMA
Presidenta: Milagros Ramos Jurado 30484771L		
Secretaria: Inmaculada Cabello Ruiz 30789573W		
Tesorera: Inmaculada Ruiz Lerones 09774164F		
Vocal Participación y Voluntariado: Maria Garcia Garcia 30072790Z		
Vocal Comunicaciones : Rosana Muñoz Bernier 30830125M		

BALANCE DE SITUACIÓN (Modelo Normal)

EJERCICIO


2019

ASOCIACION MUJERES EN ZONA DE CONFLICTO

G 14422075

PATRIMONIO NETO Y PASIVO	NOTAS MEMORIA	Ejercicio N	Ejercicio N-1
		2019	2018
A) PATRIMONIO NETO		-15.703,21	-14.891,74
A-1) Fondos propios		-9.388,33	-9.388,33
I. Fondo social		16.698,52	16.698,52
1. Fondo social		16.698,52	16.698,52
2. (Fondo social no exigido) *			
II. Reservas		16.693,18	16.693,18
1. Estatutarias			
2. Otras reservas		16.693,18	16.693,18
III. Excedentes de ejercicios anteriores		-42.780,03	-45.404,61
1. Remanente			
2. (Excedentes negativos de ejercicios anteriores) *		-42.780,03	-45.404,61
IV. Excedente del ejercicio **			2.624,58
A-2) Ajustes por cambio de valor **		-6.314,88	-5.603,41
I. Activos financieros disponibles para la venta **		-6.314,88	-5.503,41
II. Operaciones de cobertura **			
III. Otros **			
A-3) Subvenciones, donaciones y legados recibidos		0,00	0,00
I. Subvenciones			
II. Donaciones y legados		0,00	
B) PASIVO NO CORRIENTE		1.801.196,60	2.531.734,83
I. Provisiones a largo plazo		0,00	0,00
1. Obligaciones por prestaciones a largo plazo al personal			
2. Actuaciones medioambientales			
3. Provisiones por reestructuración			
4. Otras provisiones			
II. Deudas a largo plazo		1.801.196,60	2.531.734,83
1. Obligaciones y otros valores negociables			
2. Deudas con entidades de crédito			
3. Acreedores por arrendamiento financiero			
4. Derivados			
5. Otros pasivos financieros		1.801.196,60	2.531.734,83
III. Deudas con entidades del grupo y asociadas a largo plazo			
IV. Pasivos por impuesto diferido			
V. Periodificaciones a largo plazo			
C) PASIVO CORRIENTE		2.364.287,29	2.115.697,83
I. Provisiones a corto plazo			
II. Deudas a corto plazo		2.205.669,05	1.979.654,36
1. Obligaciones y otros valores negociables			
2. Deudas con entidades de crédito		311,45	682,31
3. Acreedores por arrendamiento financiero			
4. Derivados		2.636,68	6.828,65
5. Otros pasivos financieros		2.202.620,92	1.972.043,40
III. Deudas con entidades del grupo y asociadas a corto plazo			
IV. Beneficiarios-Acreedores			
V. Acreedores comerciales y otras cuentas a pagar		158.718,24	136.143,47
1. Proveedores			
2. Proveedores, entidades del grupo y asociadas			
3. Acreedores varios		15.508,50	26.753,04
4. Personal (Remuneraciones pendientes de pago)		23.981,57	4.714,20
5. Pasivos por impuesto corriente			
6. Otras deudas con las Administraciones Públicas		119.228,17	104.676,23
7. Anticipos recibidos por pedidos			
VI. Periodificaciones a corto plazo			
TOTAL PATRIMONIO NETO Y PASIVO (A + B + C)		4.149.780,68	4.632.540,92

FIRMAS JUNTAS DIRECTIVA

CARGO	FIRMA
Presidenta: Milagros Ramos Jurado 30484771L	
Secretaria: Inmaculada Cabello Ruiz 30789573W	
Tesorera: Inmaculada Ruiz Leronés 09774164F	
Vocal Participación y Voluntariado: María García García 30072790Z	
Vocal Comunicaciones: Rosana Muñoz Bernier 30830125M	

ESTADO DE FLUJOS DE EFECTIVO *




EJERCICIO

2019

ASOCIACION MUJERES EN ZONA DE CONFLICTO

G14422075

	NOTAS	EJERCICIO N	EJERCICIO N-1
		2019	2018
A) FLUJOS DE EFECTIVO DE LAS ACTIVIDADES DE EXPLOTACION			
1. Excedente del ejercicio antes de impuestos			
2. Ajustes del resultado		- 3.240.774,19 €	0
a) Amortización del inmovilizado (+)		461,50 €	
b) Correcciones valorativas por deterioro (+/-)			
c) Variación de provisiones (+/-)			
d) Imputación de subvenciones, donaciones y legados (-)		- 3.240.518,83 €	
e) Resultados por bajas y enajenaciones del inmovilizado (+/-)			
f) Resultados por bajas y enajenaciones de instrumentos financieros (+/-)			
g) Ingresos financieros (-)		- 716,86 €	
h) Gastos financieros (+)			
i) Diferencias de cambio (+/-)			
j) Variación del valor razonable en instrumentos financieros (+/-)			
k) Otros ingresos y gastos (-/+)			
3. Cambios en el capital corriente.		203.694,48 €	0
a) Existencias (+/-)			
b) Deudores y otras cuentas a cobrar (+/-)		181.178,33 €	
c) Otros activos corrientes (+/-)			
d) Acreedores y otras cuentas a pagar (+/-)		22.516,15 €	
e) Otros pasivos corrientes (+/-)			
f) Otros activos y pasivos no corrientes			
4. Otros flujos de efectivo de las actividades de explotación		716,86 €	0
a) Pagos de intereses (-)			
b) Cobros de dividendos (+)			
c) Cobros de intereses (+)		716,86 €	
d) Cobros (pagos) por impuesto sobre beneficios (+/-)			
e) Otros pagos (cobros) (-/+)			
5. Flujos de efectivo de las actividades de explotación (+/-1+/-2+/-3+/-4)		- 3.036.362,85 €	0
B) FLUJOS DE EFECTIVO DE LAS ACTIVIDADES DE INVERSIÓN			
6. Pagos por inversiones (-)		- 409,40 €	0
a) Entidades del grupo y asociadas			
b) Inmovilizado intangible			
c) inmovilizado material		- 409,40 €	
d) Bienes del Patrimonio Histórico			
e) Inversiones inmobiliarias			
f) Otros activos financieros			
g) Activos no corrientes mantenidos para la venta			
h) Otros activos			
7. Cobros por desinversiones (+)		- €	0
a) Entidades del grupo y asociadas			
b) Inmovilizado intangible			
c) Inmovilizado material			
d) Bienes del Patrimonio Histórico			
e) Inversiones inmobiliarias			
f) Otros activos financieros			
g) Activos no corrientes mantenidos para la venta			
h) Otros activos			
8. Flujos de efectivo de las actividades de inversión (7-6)		- 409,40 €	0
C) FLUJOS DE EFECTIVO DE LAS ACTIVIDADES DE FINANCIACIÓN			
9. Cobros y pagos por operaciones de patrimonio		2.740.561,12 €	0
a) Aportaciones al Fondo Social			
b) Disminuciones del Fondo Social			
c) Subvenciones, donaciones y legados recibidos (+)		2.740.561,12 €	
10. Cobros y pagos por instrumentos de pasivo financiero		- 370,86 €	0
a) Emisión (+)		- €	0
1. Obligaciones y otros valores negociables			
2. Deudas con entidades de crédito			
3. Deudas con entidades del grupo y asociadas			
4. Otras deudas			
b) Devolución y amortización de (-)		- 370,86 €	0
1. Obligaciones y otros valores negociables			
2. Deudas con entidades de crédito		- 370,86 €	
3. Deudas con entidades del grupo y asociadas			
4. Otras deudas			
11. Flujos de efectivo de las actividades de financiación (+/-9+/-10)		2.740.190,26 €	0
D) EFECTO DE LAS VARIACIONES DE LOS TIPOS DE CAMBIO			
E) AUMENTO / DISMINUCIÓN NETA DEL EFECTIVO O EQUIVALENTES (+/-5+/-8+/-11+/-D)		- 296.581,99 €	0
Efectivo o equivalentes al comienzo del ejercicio		2.381.272,29 €	
Efectivo o equivalentes al final del ejercicio		2.084.690,30 €	

FIRMAS JUNTA DIRECTIVA	
CARGO	FIRMA
Presidenta: Milagros Ramos Jurado 30484771L	
Secretaría: Inmaculada Cabello Ruiz 30789573W	
Tesorera: Inmaculada Ruiz Lerones 09774164F	
Vocal Participación y Voluntariado: María García García 30072790Z	
Vocal Comunicaciones : Rosana Muñoz Bernier 30830125M	

* Solo será obligatoria la información sobre Flujos de Efectivo para las entidades que formulen Balance y memoria económica en modelo normal